

Δείκτης Αποτελεσματικότητας Δήμων **2023**

Κωνσταντίνος Σαραβάκος

Ιωσήφ Πλυμάκης

Χρήστος Μαντάς

Γιάννης Καλαντζάκης

Ρέντυ Χένα

Ίωνας Βαλλιάνος

Άρης Ουλκέρογλου

Δέσποινα Πλέτσα

Μαρία Σταθοπούλου

Δείκτης Αποτελεσματικότητας Δήμων 2023

Κωνσταντίνος Σαραβάκος

Επικεφαλής Ερευνών στο Κέντρο Φιλελεύθερων Μελετών και υποψήφιος διδάκτωρ του τμήματος Διεθνών και Ευρωπαϊκών Σπουδών, Πανεπιστήμιο Μακεδονίας.

Σήφης Πλυμάκης

Επιστημονικός Συνεργάτης στο Κέντρο Φιλελεύθερων Μελετών και Αναπληρωτής Καθηγητής Δημόσιας Πολιτικής στο Τμήμα Πολιτικής Επιστήμης και Διεθνών Σχέσεων του Πανεπιστημίου Πελοποννήσου.

Χρήστος Μαντάς

Επιστημονικός Συνεργάτης στο Κέντρο Φιλελεύθερων Μελετών και Επισκέπτης Ερευνητής στο Τμήμα Πολιτικής Επιστήμης και Διεθνών Σχέσεων (ΠΕΔΙΣ) του Πανεπιστημίου Πελοποννήσου.

Γιάννης Καλαντζάκης

Data Protection Officer και Entrepreneur υπηρεσιών υγείας και ειδικός σε θέματα συμμόρφωσης κατά GDPR και πιστοποίησης / διαπίστευσης ποιότητας σε υπηρεσίες υγείας και διαχείρισης έργων στην κατ' οίκον νοσηλεία και τον ιατρικό τουρισμό. Είναι πιστοποιημένος Υπεύθυνος Προστασίας Δεδομένων (cDPO).

Ίων Βαλλιάνος

Ερευνητής στο Κέντρο Φιλελεύθερων Μελετών και υποψήφιος διδάκτωρ στο Τμήμα Πολιτικής Επιστήμης και Δημόσιας Διοίκησης του Εθνικού και Καποδιστριακού Πανεπιστημίου Αθηνών.

Άγγελος Δεμπόνος

Βοηθός Έρευνας στο Κέντρο Φιλελεύθερων Μελετών.

Χρήστος Λούκας

Βοηθός Έρευνας στο Κέντρο Φιλελεύθερων Μελετών.

Γιάννης Ναβροζίδης

Βοηθός Έρευνας στο Κέντρο Φιλελεύθερων Μελετών.

Κέντρο Φιλελεύθερων Μελετών

&

Κέντρο Διεθνούς & Ευρωπαϊκής Πολιτικής Οικονομίας & Διακυβέρνησης – (ΚεΔΕΠΟΔ),
Πανεπιστήμιο Πελοποννήσου (Τμήμα Πολιτικής Επιστήμης και Διεθνών Σχέσεων).

Πρώτη Έκδοση
Αθήνα, Δεκέμβριος 2024

Προτεινόμενη αναφορά: Σαραβάκος, Κ., Πλυμάκης, Σ., Μαντάς, Χ., Καλαντζάκης, Γ., Βαλλιάνος, Ί., Δεμπόνος, Ά., Λούκας, Χ., & Ναβροζίδης, Γ. (2023). Δείκτης Αποτελεσματικότητας Δήμων 2023. Κέντρο Φιλελεύθερων Μελετών Μάρκος Δραγούμης (ΚΕΦΙΜ) & Κέντρο Διεθνούς & Ευρωπαϊκής Πολιτικής Οικονομίας & Διακυβέρνησης (ΚεΔΕΠΟΔ), Πανεπιστήμιο Πελοποννήσου.

Πρώτη Έκδοση.
Αθήνα, Δεκέμβριος 2024.

Σελιδοποίηση και σχεδιασμός: DPS Design.

Το **Κέντρο Φιλελεύθερων Μελετών** είναι η κύρια ανεξάρτητη, μη κρατική, μη κομματική φιλελεύθερη δεξαμενή σκέψης στην Ελλάδα. Έχει τη νομική μορφή της αστικής μη κερδοσκοπικής εταιρείας και έδρα την Αθήνα. Το όραμά μας είναι μια Ελλάδα πρότυπο οικονομικής και κοινωνικής ελευθερίας που παρέχει στους πολίτες της τη δυνατότητα να δημιουργήσουν και να επιδιώξουν τα όνειρα και τις φιλοδοξίες τους. Ο σκοπός του Κέντρου Φιλελεύθερων Μελετών είναι να αυξήσει την επιρροή των φιλελεύθερων προτάσεων και ιδεών στον δημόσιο διάλογο και την πολιτική. Το έργο του περιλαμβάνει ερευνητικά προγράμματα, εκδόσεις και εκδηλώσεις που έχουν ως επίκεντρο την αύξηση της ατομικής ελευθερίας για κάθε πολίτη. Μάθετε περισσότερα στο www.kefim.org.

Το **Κέντρο Διεθνούς & Ευρωπαϊκής Πολιτικής Οικονομίας & Διακυβέρνησης** (ΚεΔΕΠΟΔ) είναι επίσημο ερευνητικό κέντρο του Πανεπιστημίου Πελοποννήσου (Τμήμα Πολιτικής Επιστήμης και Διεθνών Σχέσεων). Ιδρύθηκε τον Αύγουστο του 2015 (ΦΕΚ 1812, 21 Αυγούστου 2015). Κύριος σκοπός του ΚεΔΕΠΟΔ είναι να αποτελέσει έναν επιστημονικό και έγκυρο φορέα διεξαγωγής πρωτογενούς έρευνας, μελέτης και ανάπτυξης της επιστημονικής γνώσης. Το αντικείμενο του ΚεΔΕΠΟΔ είναι η εφαρμογή και η προώθηση των πιο σύγχρονων επιστημονικών μεθόδων στα πεδία της Διεθνούς και Ευρωπαϊκής Πολιτικής Οικονομίας και Διακυβέρνησης. Οι δραστηριότητες του ΚεΔΕΠΟΔ συνοψίζονται στην κάλυψη ερευνητικών και εκπαιδευτικών αναγκών σε προπτυχιακό και μεταπτυχιακό επίπεδο τόσο του Τμήματος Πολιτικής Επιστήμης και Διεθνών Σχέσεων και της Σχολής Κοινωνικών και Πολιτικών Επιστημών, όσο και του Πανεπιστημίου Πελοποννήσου γενικότερα, στην εκπόνηση έρευνας, καθώς και στην παροχή υπηρεσιών συμβουλευτικής και κατάρτισης στα θέματα δραστηριότητάς του σε δημόσιους ή/και ιδιωτικούς φορείς. Μάθετε περισσότερα στο <http://www.kedepod.gr/?lang=el>.

Οι απόψεις που δημοσιεύονται στο κείμενο εκφράζουν τους συντάκτες του και όχι απαραίτητα τις απόψεις του Κέντρου Φιλελεύθερων Μελετών και του Κέντρου Διεθνούς & Ευρωπαϊκής Πολιτικής Οικονομίας & Διακυβέρνησης.

Αυτή η μελέτη χορηγείται με άδεια Creative Commons Αναφορά Δημιουργού 4.0.

Περιεχόμενα

| | |
|----|--|
| 5 | Κύρια Ευρήματα |
| 6 | Εισαγωγή |
| 7 | Η Δομή του Δείκτη Αποτελεσματικότητας των Δήμων |
| 8 | Η συλλογή και η επεξεργασία των δεδομένων |
| 11 | Η κατάταξη των Δήμων της Ελλάδας στη συνολική βαθμολογία του Δείκτη Αποτελεσματικότητας Δήμων 2023 |
| 24 | Συγκεντρωτικά αποτελέσματα: Οι βασικές αδυναμίες των δήμων ανά κατηγορία |
| 29 | Η επιχειρησιακή δυνατότητα των δήμων |
| 30 | Αναλυτικό Μεθοδολογικό Σημείωμα |
| 31 | Μεθοδολογικοί περιορισμοί |
| 32 | Παράρτημα |
| 32 | Πίνακας 2. Η αναλυτική επίδοση των δήμων σε κάθε κατηγορία του Δείκτη (αλφαβητική σειρά) |
| 45 | Πίνακας 3. Η αναλυτική μεθοδολογία των κατηγοριών του Δείκτη Αποτελεσματικότητας Δήμων |
| 65 | Ευχαριστίες |
| 65 | Ερευνητική Ομάδα |

Κύρια Ευρήματα

- Η ανάλυση της αποτελεσματικότητας των δήμων για το 2023 εντοπίζει τη μεγαλύτερη αδυναμία τους στο πεδίο της Βιωσιμότητας, καθώς η μέση επίδοση ανά κατηγορία δήμου κυμαίνεται από 11-24 στα 100. Η αδυναμία των δήμων για συλλογή, επεξεργασία και διάθεση στοιχείων στο πεδίο της βιωσιμότητας συνδέεται με την επιχειρησιακή τους ικανότητα και την έλλειψη στελεχών με ανώτατη ή τεχνική μόρφωση.
- Η καλύτερη επίδοση των δήμων για το 2023 εντοπίζεται στο πεδίο της οικονομικής διαχείρισης, καθώς η μέση επίδοση ανά κατηγορία δήμου κυμαίνεται από 48-50 στα 100. Στο γεγονός αυτό, συμβάλει σημαντικά η συγκέντρωση των στοιχείων από την Γενική Διεύθυνση Οικονομικών Τοπικής Αυτοδιοίκησης και Αναπτυξιακής Πολιτικής του Υπουργείου Εσωτερικών.
- Σημαντικές κρίνονται οι νομοθετικές ρυθμίσεις όπως το νέο σύστημα εποπτείας και αξιολόγησης της λειτουργίας των δήμων και διαθεσιμότητας ανοιχτών και προσβάσιμων δεδομένων που αφορούν τη λειτουργία τους (ν. 5056/23). Οι δήμοι φαίνεται να προσπαθούν να ανταποκριθούν στη συλλογή και διάθεση στοιχείων, ωστόσο η επιχειρησιακή και στελεχιακή τους δυνατότητα είναι χαμηλή.
- Σήμερα, σχεδόν οι μισοί (45%) εργαζόμενοι στους ΟΤΑ είναι μη τακτικό προσωπικό, που σε μεγάλο βαθμό είναι εργαζόμενοι ορισμένου χρόνου (συμβάσεις έργου/ωρομίσθιοι) με χρηματοδότηση από τον κρατικό προϋπολογισμό.

Ως προς την συνολική βαθμολογία των δήμων στον Δείκτη Αποτελεσματικότητας για το 2023, τα αποτελέσματα είναι:

- Στην κατηγορία των μητροπολιτικών κέντρων, οι Δήμοι που ανήκουν στο καλύτερο 20% είναι οι εξής: Λυκόβρυσης-Πεύκης, Πεντέλης, Δήμος Βύρωνα, Μοσχάτου-Ταύρου, Πυλαίας-Χορτιάτη, Κηφισιάς, Αμπελοκήπων-Μενεμένης, Νέας Ιωνίας, Παπάγου-Χολαργού, Ελληνικού-Αργυρούπολης.
- Στην κατηγορία των μεγάλων ηπειρωτικών δήμων, οι Δήμοι που βρίσκονται στο καλύτερο 20% είναι οι εξής: Βάρης-Βούλας-Βουλιαγμένης, Σερρών, Βέροιας, Φλώρινας, Κομοτηνής, Παιονίας, Χερσονήσου, Τρίπολης, Αλμωπίας, Κορινθίων, Κατερίνης, Αλεξανδρούπολης, Ορεστιάδας, Ηρωικής Πόλεως Νάουσας, Ελασσόνας, Βόλου, Αργοστολίου, Πέλλας, Θέρμης.
- Στην κατηγορία των μεσαίων ηπειρωτικών δήμων, οι Δήμοι που βρίσκονται στο καλύτερο 20% είναι οι εξής: Λοκρών, Ξηρομέρου, Ραφήνας-Πικερμίου, Ιστιαίας-Αιδηψού, Αλιάρτου-Θεσπιέων, Σιθωνίας, Σοφάδων, Φαρσάλων, Πύδνας-Κολινδρού, Καμένων Βούρλων, Πάργας, Οιχαλίας, Κασσάνδρας, Στυλίδας, Ξυλοκάστρου-Ευρωστίνης, Φαιστού, Αμυνταίου, Αποκορώνου, Βέλου-Βόχας, Μαρκοπούλου Μεσογαίας.
- Στην κατηγορία των μικρών ηπειρωτικών και μικρών ορεινών δήμων, οι Δήμοι που βρίσκονται στο καλύτερο 20% είναι οι εξής: Αγίου Βασιλείου, Λίμνης Πλαστήρα, Νότιας Κυνουρίας, Αγρικών, Βελβεντού, Τροιζηνίας-Μεθάνων, Φιλιατών, Ζαγορίου.
- Στην κατηγορία των μεγάλων και μεσαίων νησιωτικών δήμων, οι Δήμοι που βρίσκονται στο καλύτερο 20% είναι οι εξής: Σαλαμίνας, Μυκόνου, Άνδρου, Καλυμνίων, Τήνου, Σκιάθου.
- Στην κατηγορία των μικρών νησιωτικών δήμων, οι Δήμοι που βρίσκονται στο καλύτερο 20% είναι οι εξής: Αγκιστριού, Σερφίου, Σαμοθράκης, Ύδρας, Φούρνων Κορσεών, Μεγανησίου, Φολέγανδρου, Ελαφονήσου.

Εισαγωγή

Ο Δείκτης Αποτελεσματικότητας Δήμων που δημοσιεύουν από κοινού το Κέντρο Φιλελεύθερων Μελετών και το Κέντρο Διεθνούς & Ευρωπαϊκής Πολιτικής Οικονομίας & Διακυβέρνησης (ΚεΔΕΠΟΔ) του Πανεπιστημίου Πελοποννήσου, αξιολογεί όλες τις δημοτικές αρχές της χώρας βάσει των επιδόσεών τους στα πεδία που αποτελούν τις βασικές τους αρμοδιότητες. Σκοπός του Δείκτη είναι να εντοπίσει τις βέλτιστες πρακτικές και να αναδείξει τα θετικά παραδείγματα των δημοτικών αρχών που έχουν καταφέρει να αξιοποιούν αποτελεσματικά τους διαθέσιμους σ' αυτές πόρους. Ο Δείκτης έχει σχεδιαστεί έτσι ώστε να περιλαμβάνει όλα τα βασικά στοιχεία αξιολόγησης των Δήμων της χώρας με βασικό στόχο να λειτουργήσει ως αφορμή άμιλλας μεταξύ των δήμων, αποτελώντας ένα χρήσιμο εργαλείο αξιολόγησης των δημοτικών αρχών για τους πολίτες.

Ο Δείκτης, βασίζεται στον Πιλοτικό Δείκτη Αποτελεσματικότητας των Δήμων^[1] που δημοσίευσε το Κέντρο Φιλελεύθερων Μελετών το 2019 και συντάχθηκε βάσει του αντίστοιχου λιθουανικού Δείκτη Αποτελεσματικότητας των Δήμων (Lithuanian Municipal Performance Index),^[2] ο οποίος δημοσιεύεται σε ετήσια βάση από το Lithuanian Free Market Institute και άλλων σχετικών δεικτών που συναντώνται στη διεθνή έρευνα.^[3] Ο Δείκτης Αποτελεσματικότητας των Δήμων ανήκει στην κατηγορία των σύνθετων δεικτών (composite indicators), όπου μία βασική έννοια προσεγγίζεται μεθοδολογικά μέσα από βασικά επιμέρους πεδία που την απαρτίζουν. Οι σύνθετοι δείκτες αποτελούν πολύ σημαντικά εργαλεία πολιτικής ανάλυσης και χρησιμοποιούνται ευρέως από διεθνείς οργανισμούς όπως ο ΟΟΣΑ και η Παγκόσμια Τράπεζα, ενώ το Κέντρο Φιλελεύθερων Μελετών δημοσιεύει ετησίως και άλλους σύνθετους δείκτες, όπως ο Δείκτης Ποιότητας Νομοθέτησης.^[4] Το έτος αξιολόγησης για τον Δείκτη είναι το 2021, για το οποίο υπάρχουν διαθέσιμα επίσημα οικονομικά δεδομένα.

Τέλος, ο Δείκτης ευθυγραμμίζεται πλήρως με το πλαίσιο του ν. 5056/2023,^[5] στον οποίο, μεταξύ άλλων, προβλέπεται η θέσπιση δημόσιων δεικτών ποιότητας και απόδοσης των ΟΤΑ και βραβείων για τις βέλτιστες επιδόσεις τους, με σκοπό τη χάραξη, την παρακολούθηση και την υλοποίηση αποτελεσματικών και στοχευμένων πολιτικών της τοπικής αυτοδιοίκησης (Μέρος Δ).

[1] [Πιλοτικός Δείκτης Αποτελεσματικότητας των Δήμων.](#)

[2] [Lithuanian Municipal Performance Index.](#)

[3] [Municipal Performance Index 2019.](#)

[4] [Δείκτης Ποιότητας Νομοθέτησης.](#)

[5] [Αναμόρφωση του συστήματος διακυβέρνησης Οργανισμών Τοπικής Αυτοδιοίκησης α' και β' βαθμού, κατάργηση νομικών προσώπων δημοσίου δικαίου δήμων, παρακολούθηση επιδόσεων τοπικής αυτοδιοίκησης, οικονομική και διοικητική διαχείριση οργανισμών τοπικής αυτοδιοίκησης, ευζωία των ζώων συντροφιάς, κατασκευή και αναβάθμιση λειτουργούντων χερσαίων συνοριακών σταθμών και λοιπές διατάξεις του Υπουργείου Εσωτερικών.](#)

Η Δομή του Δείκτη Αποτελεσματικότητας των Δήμων

Ο Δείκτης Αποτελεσματικότητας των Δήμων απαντάει στο πόσο αποτελεσματικοί είναι οι δήμοι στο έργο τους, προσεγγίζοντας την αποτελεσματικότητα βάσει των βασικών πεδίων δράσης των δήμων με γνώμονα τη μέγιστη δυνατή ωφέλεια των πολιτών. Η σύγκριση των δήμων γίνεται βάσει της ταξινόμησής τους σε κατηγορίες σύμφωνα με τις διατάξεις του Κλεισθένη (ν. 4555/2018), όπως παρουσιάζεται στον παρακάτω πίνακα:

Πίνακας 1. Κατηγοριοποίηση δήμων

| Κατηγοριοποίηση Δήμων | Αριθμός δήμων στην κατηγορία |
|--|------------------------------|
| A. Δήμοι μητροπολιτικών κέντρων | 47 |
| B. Μεγάλοι ηπειρωτικοί δήμοι | 93 |
| Γ. Μεσαίοι ηπειρωτικοί δήμοι | 94 |
| Δ. Μικροί ηπειρωτικοί και μικροί ορεινοί δήμοι | 36 |
| Ε. Μεγάλοι και μεσαίοι νησιωτικοί δήμοι | 27 |
| ΣΤ. Μικροί νησιωτικοί δήμοι | 35 |

Ο Δείκτης Αποτελεσματικότητας των Δήμων επιχειρεί να απαντήσει στο ερώτημα κατά πόσο είναι αποτελεσματικοί οι δήμοι στο έργο τους, προσεγγίζοντας την αποτελεσματικότητα (effectiveness) στο πλαίσιο της αποδοτικότητας (efficiency) και της συμμόρφωσής τους (compliance) ως προς το κανονιστικό πλαίσιο που τους δεσμεύει. Οι δύο βασικές έννοιες αξιολόγησης είναι η αποδοτικότητα των πόρων και η συμμόρφωση με το κανονιστικό πλαίσιο. Ο Δείκτης αποτελείται από 5 βασικές κατηγορίες και 109 ενδείκτες που αξιολογούν:

- Την οργάνωση και τη διακυβέρνηση:** το κατά πόσο ο δήμος δρα βάσει ενός συγκεκριμένου επιχειρησιακού πλάνου, με στοχοθεσία, διαφάνεια και λογοδοσία (αποτελείται από 16 ενδείκτες).
- Την οικονομική διαχείριση:** την αξιοποίηση των διαθέσιμων πόρων, στοχεύοντας στις επενδύσεις για βελτίωση των παρεχόμενων υπηρεσιών, με την μικρότερη δυνατή επιβάρυνση του πολίτη (αποτελείται από 8 ενδείκτες).
- Τις υπηρεσίες:** το εύρος υπηρεσιών που προσφέρει ο δήμος σε νέους, παιδιά, ηλικιωμένους, ευπαθείς κοινωνικές ομάδες, τις υπηρεσίες πολιτισμού, άθλησης και εκπαίδευσης (αποτελείται από 32 ενδείκτες).
- Τη βιωσιμότητα:** το κατά πόσο ο δήμος ανταποκρίνεται στις σύγχρονες απαιτήσεις για απορρίμματα, ανακύκλωση και πράσινη ανάπτυξη (αποτελείται από 4 ενδείκτες).
- Την πολιτική προστασία:** τον βαθμό ετοιμότητας του δήμου για επέμβαση σε περιπτώσεις ανάγκης

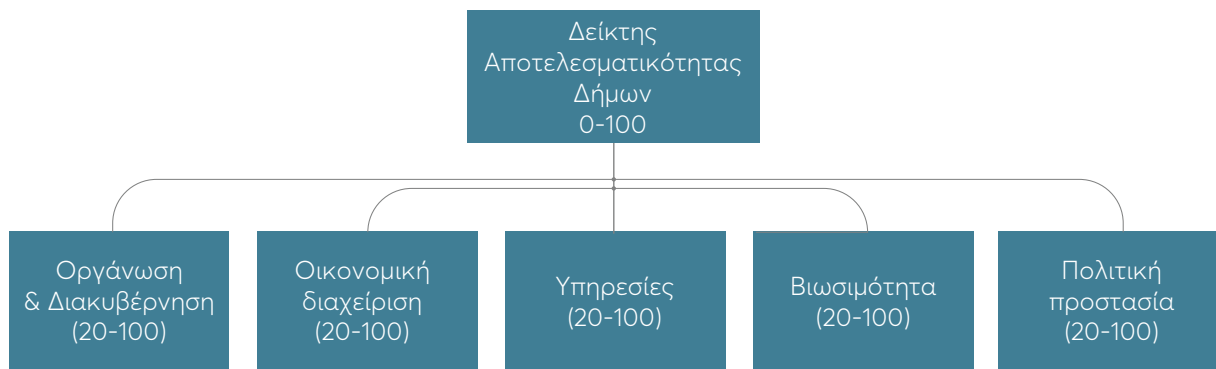
(αποτελείται από 12 ενδείκτες).

Βάσει της επίδοσης κάθε δήμου σε κάθε κατηγορία, δίνεται μία τελική βαθμολογία σε κάθε δήμο σε μία κλίμακα από 0 (χειρότερη επίδοση) έως 100 (καλύτερη επίδοση). Θα πρέπει να σημειωθεί πως στην κλίμακα 0-100 που έχει επιλεγεί για την αξιολόγηση των δήμων, δίνεται ο ίδιος βαθμός σημαντικότητας σε κάθε πεδίο του δείκτη.

Συνεπώς, η οργάνωση και η διακυβέρνηση (Α) λαμβάνει 20/100, η οικονομική διαχείριση (Β) λαμβάνει 20/100, οι υπηρεσίες (Γ) λαμβάνουν 20/100, η βιωσιμότητα (Δ) λαμβάνει 20/100 και η πολιτική προστασία (Ε) λαμβάνει 20/100. Ο ίδιος επιμερισμός γίνεται και στους ενδείκτες που απαρτίζουν κάθε κατηγορία με τον βαθμό της κατηγορίας (20/100) να διαιρείται με το πλήθος των ενδεικτών για να δοθεί ο συντελεστής σημαντικότητας κάθε ενδείκτη.^[6]

Στο σχήμα που ακολουθεί παρουσιάζονται συνοπτικά τα βασικά πεδία και οι υποκατηγορίες αξιολόγησης της αποτελεσματικότητας των δήμων στον Δείκτη.

Σχήμα 1. Η δομή του Δείκτη Αποτελεσματικότητας Δήμων με τα βασικά πεδία αξιολόγησης



Η συλλογή και η επεξεργασία των δεδομένων

Τα δεδομένα της έρευνας αφορούν το 2023 και προέρχονται από τις εξής 3 βασικές πηγές πληροφόρησης:

1. Το Τμήμα Παρακολούθησης και Επεξεργασίας Οικονομικών Στοιχείων του Υπουργείου Εσωτερικών (Γενική Διεύθυνση Οικονομικών Τοπικής Αυτοδιοίκησης και Αναπτυξιακής Πολιτικής, Διεύθυνση Οικονομικών Τοπικής Αυτοδιοίκησης) και το Τμήμα Παρακολούθησης & Επεξεργασίας Στοιχείων Προσωπικού Τοπικής Αυτοδιοίκησης του Υπουργείου Εσωτερικών.
2. Τους δήμους: Μέσω των απαντήσεων τους στο σχετικό ερωτηματολόγιο, το οποίο διανεμήθηκε σε google form με σχετικές οδηγίες συμπλήρωσης. Θα πρέπει να σημειωθεί πως σε όλους τους δήμους οι πληροφορίες που αφορούν δεδομένα που θα έπρεπε να διατίθενται στην ιστοσελίδα ήταν ήδη συμπληρωμένες στα ερωτηματολόγια από την ερευνητική ομάδα και το μόνο που ζητούσαν ήταν ο έλεγχός τους. Η προθεσμία υποβολής των ερωτηματολογίων στο σύνολό της με τις παρατάσεις που ζητήθηκαν και δόθηκαν ήταν από τις αρχές Σεπτέμβρη μέχρι τις αρχές Δεκέμβρη.

[6] Η δομή και η μεθοδολογία των δείκτη έχει παρουσιαστεί στο 5ο Τακτικό Συνέδριο: «Το Διεθνές, το Εθνικό και το Τοπικό: Προκλήσεις για την Πολιτική, την Οικονομία και την Κοινωνία», το οποίο διοργάνωσε το Τμήμα Πολιτικής Επιστήμης και Διεθνών Σχέσεων, της Σχολής Κοινωνικών και Πολιτικών Επιστημών του Πανεπιστημίου Πελοποννήσου. Στον Πίνακα 2 στο Παράρτημα, δίνεται ο αναλυτικός πίνακας όλων των ενδεικτών, που χρησιμοποιούνται, η κλίμακα βαθμολόγησης και οι πηγές των δεδομένων.

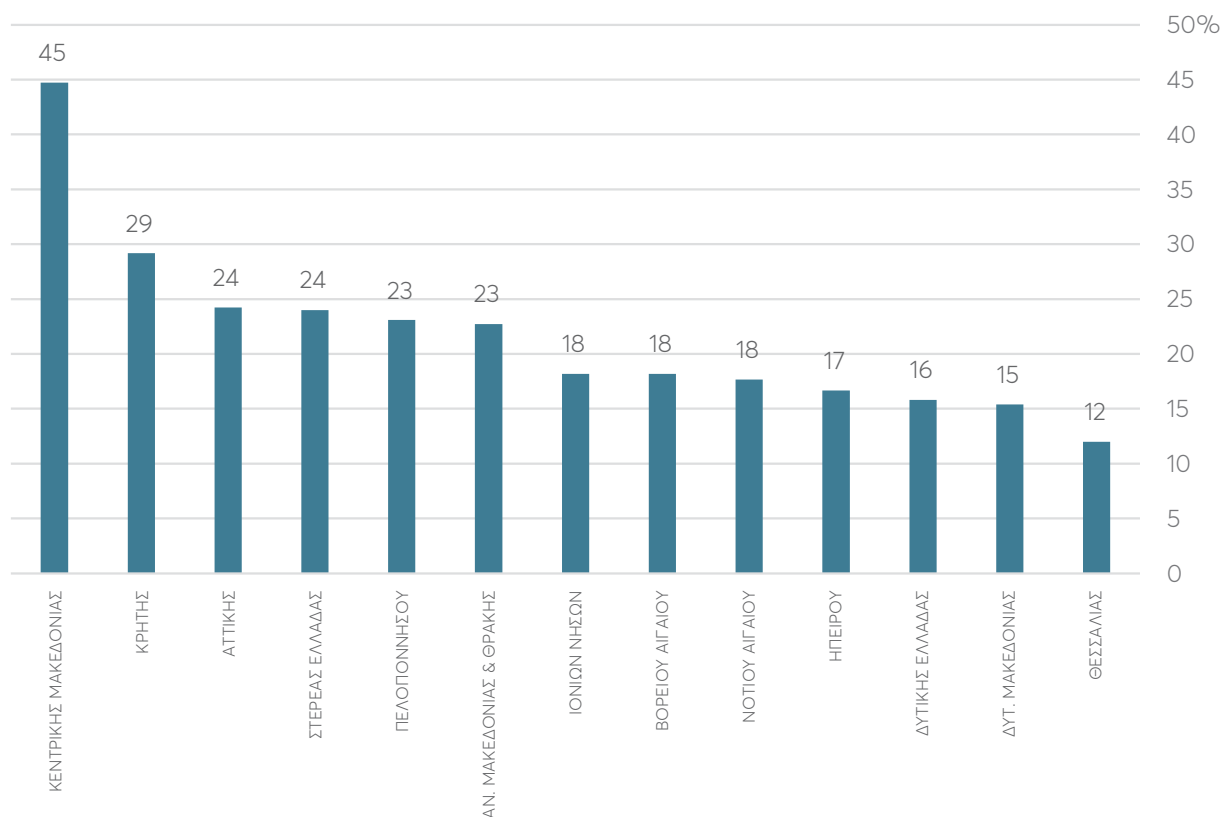
Η ερευνητική ομάδα επικοινωνήσε ηλεκτρονικά και τηλεφωνικά με τις δημοτικές αρχές ώστε να τους κοινοποιήσει το ερωτηματολόγιο και να υπενθυμίσει σε τακτά χρονικά διαστήματα την ανάγκη συμπλήρωσής του.

3. Ανοικτές πηγές στο διαδίκτυο: Η ερευνητική ομάδα επισκέφθηκε τις ιστοσελίδες όλων των δήμων συλλέγοντας όλες τις διαθέσιμες πληροφορίες για την απάντηση του ερωτηματολογίου. Επιπλέον, χρησιμοποιήθηκαν στοιχεία από άλλες επίσημες σελίδες στο διαδίκτυο, όπως τα κοινωνικά δίκτυα των δήμων, εξαντλώντας στο μέτρο του εφικτού τη δυνατότητα πρόσβασης στις σχετικές πληροφορίες. Στις περιπτώσεις που δεν είναι δυνατό να ελεγχθεί ένας δήμος για το 2023 στις υπόλοιπες κατηγορίες, χρησιμοποιείται, με όσο το δυνατόν μικρότερη συχνότητα, το κοντινότερο διαθέσιμο έτος για το οποίο υπάρχουν στοιχεία.

Συνολικά, στο ερωτηματολόγιο απάντησαν 78 δήμοι, δηλαδή πιστοποίησε / υπέβαλλε τα δεδομένα 1 στους 4 δήμους της χώρας, ποσοστό το οποίο από τη μία πλευρά καταδεικνύει τη μικρή επιχειρησιακή ικανότητα των δήμων, αλλά από την άλλη εμφανίζεται βελτιωμένο σε σχέση με προηγούμενες εκδόσεις. Συγκεκριμένα, συγκριτικά με την προηγούμενη έκδοση του Δείκτη, τον Δεκέμβριο του 2023, το ποσοστό απάντησης αυξήθηκε κατά 7 ποσοστιαίες μονάδες, από 17% σε 24%.

Οι δήμοι της Περιφέρειας Κεντρικής Μακεδονίας απάντησαν σε ποσοστό 45%, γεγονός που καταδεικνύει τη σημαντικά καλύτερη επιχειρησιακή τους οργάνωση και αναδεικνύει τη διαφάνεια και τη λογοδοσία τους. Στο Γράφημα 1 παρουσιάζονται ανά περιφέρεια τα ποσοστά απάντησης των δήμων στο ερωτηματολόγιο που διανεμήθηκε.

Γράφημα 1. Ποσοστά απάντησης των δήμων στο ερωτηματολόγιο της έρευνας ανά περιφέρεια.



Στον Πίνακα 1, παρουσιάζονται ονομαστικά οι δήμοι που συμπλήρωσαν το ερωτηματολόγιο και ξεχώρισαν για τη διαφάνεια και τη λογοδοσία τους απέναντι τόσο στο παρόν ερευνητικό εγχείρημα, όσο και στους πολίτες.

Πίνακας 1. Δημοτικές αρχές που συμπλήρωσαν με δεδομένα το ερωτηματολόγιο της έρευνας

| | |
|---------------------------------|--------------------------|
| ΔΗΜΟΣ ΑΓΑΘΟΝΗΣΙΟΥ | ΔΗΜΟΣ ΚΑΤΩ ΝΕΥΡΟΚΟΠΙΟΥ |
| ΔΗΜΟΣ ΑΓΙΟΥ ΒΑΣΙΛΕΙΟΥ | ΔΗΜΟΣ ΚΗΦΙΣΙΑΣ |
| ΔΗΜΟΣ ΑΓΙΩΝ ΑΝΑΡΓΥΡΩΝ-ΚΑΜΑΤΕΡΟΥ | ΔΗΜΟΣ ΚΙΛΚΙΣ |
| ΔΗΜΟΣ ΑΓΚΙΣΤΡΙΟΥ | ΔΗΜΟΣ ΚΟΜΟΤΗΝΗΣ |
| ΔΗΜΟΣ ΑΓΡΑΦΩΝ | ΔΗΜΟΣ ΚΟΡΙΝΘΙΩΝ |
| ΔΗΜΟΣ ΑΘΗΝΑΙΩΝ | ΔΗΜΟΣ ΛΕΙΨΩΝ |
| ΔΗΜΟΣ ΑΙΓΑΛΕΩ | ΔΗΜΟΣ ΛΙΜΝΗΣ ΠΛΑΣΤΗΡΑ |
| ΔΗΜΟΣ ΑΛΕΞΑΝΔΡΕΙΑΣ | ΔΗΜΟΣ ΛΟΚΡΩΝ |
| ΔΗΜΟΣ ΑΛΕΞΑΝΔΡΟΥΠΟΛΗΣ | ΔΗΜΟΣ ΛΥΚΟΒΡΥΣΗΣ-ΠΕΥΚΗΣ |
| ΔΗΜΟΣ ΑΛΙΑΡΤΟΥ-ΘΕΣΠΙΕΩΝ | ΔΗΜΟΣ ΜΕΓΑΝΗΣΙΟΥ |
| ΔΗΜΟΣ ΑΛΜΩΠΙΑΣ | ΔΗΜΟΣ ΜΟΝΕΜΒΑΣΙΑΣ |
| ΔΗΜΟΣ ΑΜΠΕΛΟΚΗΠΩΝ-ΜΕΝΕΜΕΝΗΣ | ΔΗΜΟΣ ΜΟΣΧΑΤΟΥ-ΤΑΥΡΟΥ |
| ΔΗΜΟΣ ΑΜΥΝΤΑΙΟΥ | ΔΗΜΟΣ ΝΕΑΣ ΙΩΝΙΑΣ |
| ΔΗΜΟΣ ΑΝΑΤΟΛΙΚΗΣ ΣΑΜΟΥ | ΔΗΜΟΣ ΝΕΑΣ ΠΡΟΠΟΝΤΙΔΑΣ |
| ΔΗΜΟΣ ΑΝΑΦΗΣ | ΔΗΜΟΣ ΝΟΤΙΑΣ ΚΥΝΟΥΡΙΑΣ |
| ΔΗΜΟΣ ΑΝΔΡΟΥ | ΔΗΜΟΣ ΞΗΡΟΜΕΡΟΥ |
| ΔΗΜΟΣ ΑΠΟΚΟΡΩΝΟΥ | ΔΗΜΟΣ ΟΙΧΑΛΙΑΣ |
| ΔΗΜΟΣ ΑΡΓΟΣΤΟΛΙΟΥ | ΔΗΜΟΣ ΟΡΟΠΕΔΙΟΥ ΛΑΣΙΘΙΟΥ |
| ΔΗΜΟΣ ΒΑΡΗΣ-ΒΟΥΛΑΣ-ΒΟΥΛΙΑΓΜΕΝΗΣ | ΔΗΜΟΣ ΟΡΧΟΜΕΝΟΥ |
| ΔΗΜΟΣ ΒΕΛΟΥ-ΒΟΧΑΣ | ΔΗΜΟΣ ΠΑΙΟΝΙΑΣ |
| ΔΗΜΟΣ ΒΕΡΟΙΑΣ | ΔΗΜΟΣ ΠΑΛΑΙΟΥ ΦΑΛΗΡΟΥ |
| ΔΗΜΟΣ ΒΙΑΝΝΟΥ | ΔΗΜΟΣ ΠΕΛΛΑΣ |
| ΔΗΜΟΣ ΒΟΛΟΥ | ΔΗΜΟΣ ΠΕΝΤΕΛΗΣ |
| ΔΗΜΟΣ ΒΥΡΩΝΟΣ | ΔΗΜΟΣ ΠΥΔΝΑΣ-ΚΟΛΙΝΔΡΟΥ |
| ΔΗΜΟΣ ΓΑΥΔΟΥ | ΔΗΜΟΣ ΠΥΛΑΙΑΣ-ΧΟΡΤΙΑΤΗ |
| ΔΗΜΟΣ ΔΟΞΑΤΟΥ | ΔΗΜΟΣ ΡΕΘΥΜΝΗΣ |
| ΔΗΜΟΣ ΕΛΛΗΝΙΚΟΥ-ΑΡΓΥΡΟΥΠΟΛΗΣ | ΔΗΜΟΣ ΣΑΛΑΜΙΝΑΣ |
| ΔΗΜΟΣ ΕΜΜΑΝΟΥΗΛ ΠΑΠΠΑ | ΔΗΜΟΣ ΣΑΜΟΘΡΑΚΗΣ |
| ΔΗΜΟΣ ΕΡΥΜΑΝΘΟΥ | ΔΗΜΟΣ ΣΕΡΙΦΟΥ |
| ΔΗΜΟΣ ΖΑΓΟΡΙΟΥ | ΔΗΜΟΣ ΣΕΡΡΩΝ |
| ΔΗΜΟΣ ΗΛΙΔΑΣ | ΔΗΜΟΣ ΣΙΘΩΝΙΑΣ |
| ΔΗΜΟΣ ΗΡΑΚΛΕΙΟΥ ΑΤΤΙΚΗΣ | ΔΗΜΟΣ ΣΟΦΑΔΩΝ |
| ΔΗΜΟΣ ΗΡΩΙΚΗΣ ΝΗΣΟΥ ΨΑΡΩΝ | ΔΗΜΟΣ ΣΤΥΛΙΔΑΣ |
| ΔΗΜΟΣ ΗΡΩΙΚΗΣ ΠΟΛΕΩΣ ΝΑΟΥΣΑΣ | ΔΗΜΟΣ ΤΗΝΟΥ |
| ΔΗΜΟΣ ΙΣΤΙΑΙΑΣ-ΑΙΔΗΨΟΥ | ΔΗΜΟΣ ΤΡΙΠΟΛΗΣ |
| ΔΗΜΟΣ ΙΩΑΝΝΙΤΩΝ | ΔΗΜΟΣ ΦΙΛΙΑΤΩΝ |
| ΔΗΜΟΣ ΚΑΛΛΙΘΕΑΣ | ΔΗΜΟΣ ΦΛΩΡΙΝΑΣ |
| ΔΗΜΟΣ ΚΑΣΣΑΝΔΡΑΣ | ΔΗΜΟΣ ΧΑΛΚΗΔΟΝΟΣ |
| ΔΗΜΟΣ ΚΑΤΕΡΙΝΗΣ | ΔΗΜΟΣ ΧΕΡΣΟΝΗΣΟΥ |

Η κατάταξη των Δήμων της Ελλάδας στη συνολική βαθμολογία του Δείκτη Αποτελεσματικότητας Δήμων 2023

Στην ανάλυση που ακολουθεί παρουσιάζονται οι δήμοι που ανήκουν στο κορυφαίο 20% της κατάταξης στην κατηγορία τους.^[7]

Ως προς την συνολική βαθμολογία των δήμων στον Δείκτη Αποτελεσματικότητας για το 2023, τα αποτελέσματα είναι:

- Στην κατηγορία των μητροπολιτικών κέντρων, οι Δήμοι που ανήκουν στο καλύτερο 20% είναι οι εξής: Λυκόβρυσης-Πεύκης, Πεντέλης, Δήμος Βύρωνα, Μοσχάτου-Ταύρου, Πυλαίας-Χορτιάτη, Κηφισιάς, Αμπελοκήπων-Μενεμένης, Νέας Ιωνίας, Παπάγου-Χολαργού, Ελληνικού-Αργυρούπολης.
- Στην κατηγορία των μεγάλων ηπειρωτικών δήμων, οι Δήμοι που βρίσκονται στο καλύτερο 20% είναι οι εξής: Βάρης-Βούλας-Βουλιαγμένης, Σερρών, Βέροιας, Φλώρινας, Κομοτηνής, Παιονίας, Χερσονήσου, Τρίπολης, Αλμωπίας, Κορινθίων, Κατερίνης, Αλεξανδρούπολης, Ορεστιάδας, Ηρωικής Πόλεως Νάουσας, Ελασσόνας, Βόλου, Αργοστολίου, Πέλλας, Θέρμης.
- Στην κατηγορία των μεσαίων ηπειρωτικών δήμων, οι Δήμοι που βρίσκονται στο καλύτερο 20% είναι οι εξής: Λοκρών, Ξηρομέρου, Ραφήνας-Πικερμίου, Ιστιαίας-Αιδηψού, Αλιάρτου-Θεσπείων, Σιθωνίας, Σοφάδων, Φαρσάλων, Πύδνας-Κολινδρού, Καμένων Βούρλων, Πάργας, Οιχαλίας, Κασσάνδρας, Στυλίδας, Ξυλοκάστρου-Ευρωστίνης, Φαιστού, Αμυνταίου, Αποκορώνου, Βέλου-Βόχας, Μαρκοπούλου Μεσογαίας.
- Στην κατηγορία των μικρών ηπειρωτικών και μικρών ορεινών δήμων, οι Δήμοι που βρίσκονται στο καλύτερο 20% είναι οι εξής: Αγίου Βασιλείου, Λίμνης Πλαστήρα, Νότιας Κυνουρίας, Αγρικών, Βελβεντού, Τροιζηνίας-Μεθάνων, Φιλιατών, Ζαγορίου.
- Στην κατηγορία των μεγάλων και μεσαίων νησιωτικών δήμων, οι Δήμοι που βρίσκονται στο καλύτερο 20% είναι οι εξής: Σαλαμίνας, Μυκόνου, Άνδρου, Καλυμνίων, Τήνου, Σκιάθου.
- Στην κατηγορία των μικρών νησιωτικών δήμων, οι Δήμοι που βρίσκονται στο καλύτερο 20% είναι οι εξής: Αγκιστριού, Σερφίου, Σαμοθράκης, Ύδρας, Φούρνων Κορσεών, Μεγανησίου, Φολέγανδρου, Ελαφονήσου.

Στο Γράφημα 2 παρουσιάζονται οι δήμοι που ανήκουν στο κορυφαίο 20% της κατάταξης στην συνολική βαθμολογία σε κάθε κατηγορία δήμων.^[8]

Στο Γράφημα 3 παρουσιάζονται οι δήμοι που ανήκουν στο κορυφαίο 20% της κατάταξης στην οργάνωση και τη διακυβέρνηση σε κάθε κατηγορία δήμων.

Στο Γράφημα 4 παρουσιάζονται οι δήμοι που ανήκουν στο κορυφαίο 20% της κατάταξης στην οικονομική διαχείριση σε κάθε κατηγορία δήμων.

Στο Γράφημα 5 παρουσιάζονται οι δήμοι που ανήκουν στο κορυφαίο 20% της κατάταξης στις υπηρεσίες σε κάθε κατηγορία δήμων.

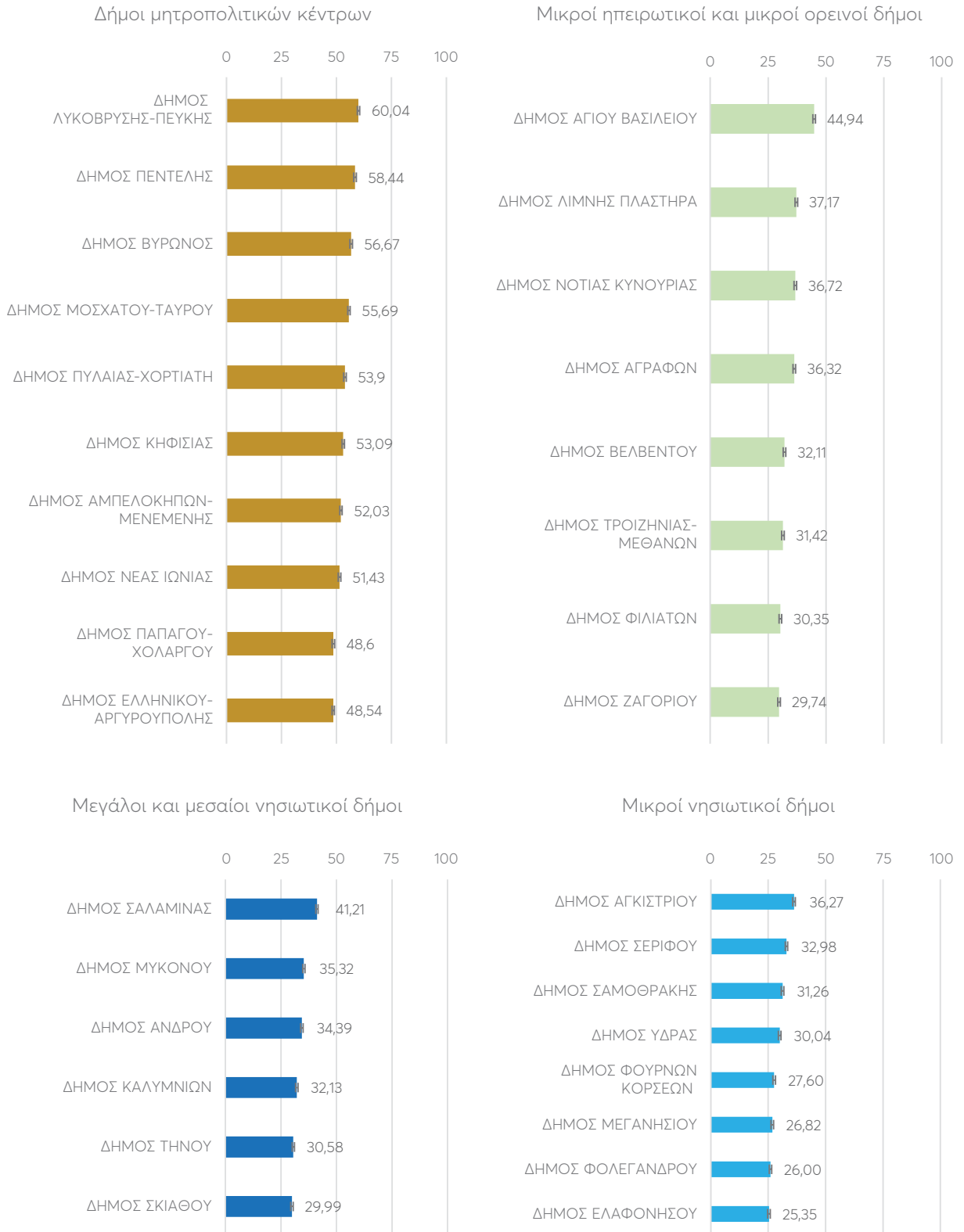
Στο Γράφημα 6 παρουσιάζονται οι δήμοι που ανήκουν στο κορυφαίο 20% της κατάταξης στη βιωσιμότητα σε κάθε κατηγορία δήμων.

[7] Στον Πίνακα 1 στο Παράρτημα, δίνεται ο αναλυτικός αλφαβητικός πίνακας όλων των δήμων, των βαθμολογιών και της κατάταξης τους.

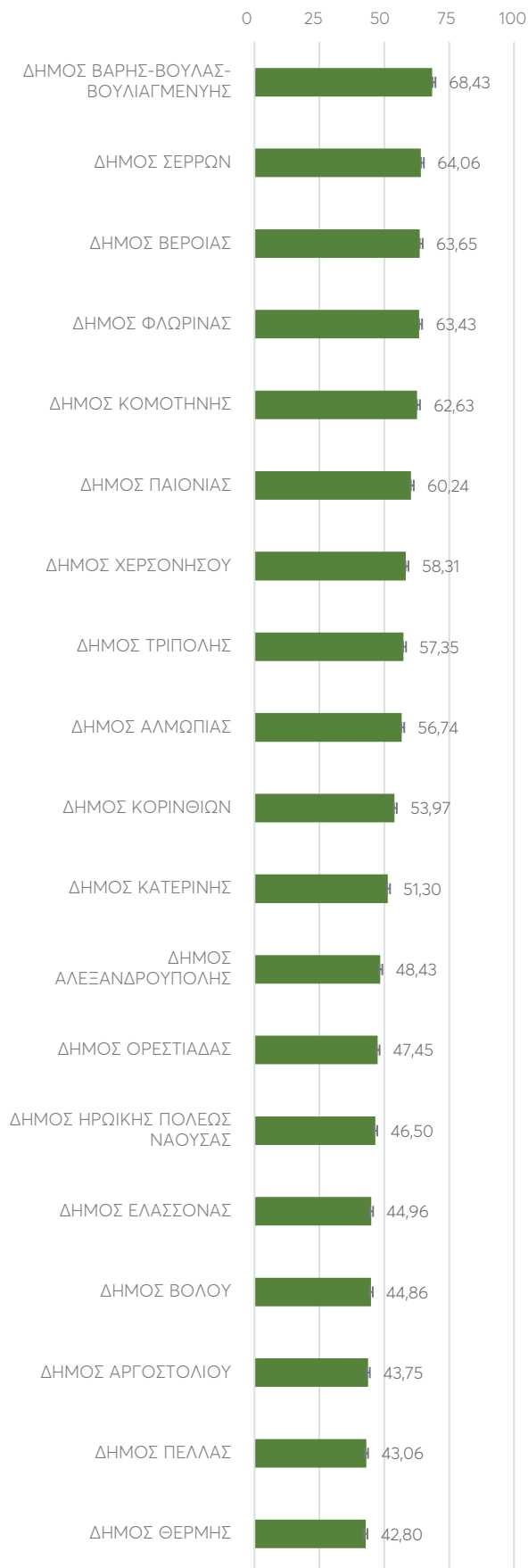
[8] Η κατάταξη αφορά το κορυφαίο 20% των δήμων με βάση τη βαθμολογία τους μέσα στο διάστημα εμπιστοσύνης (95%). Δηλαδή, εάν ένας δήμος έχει βαθμολογηθεί με 50 στα 100 και το τυπικό σφάλμα του δείκτη είναι +/- 0,56, η κατάταξη του τελευταίου δήμου στο κορυφαίο 20% των δήμων γίνεται με βάση το εάν το 50,56 στα 100 τον τοποθετεί στο 50,56.

Στο Γράφημα 7 παρουσιάζονται οι δήμοι που ανήκουν στο κορυφαίο 20% της κατάταξης στην πολιτική προστασία σε κάθε κατηγορία δήμων

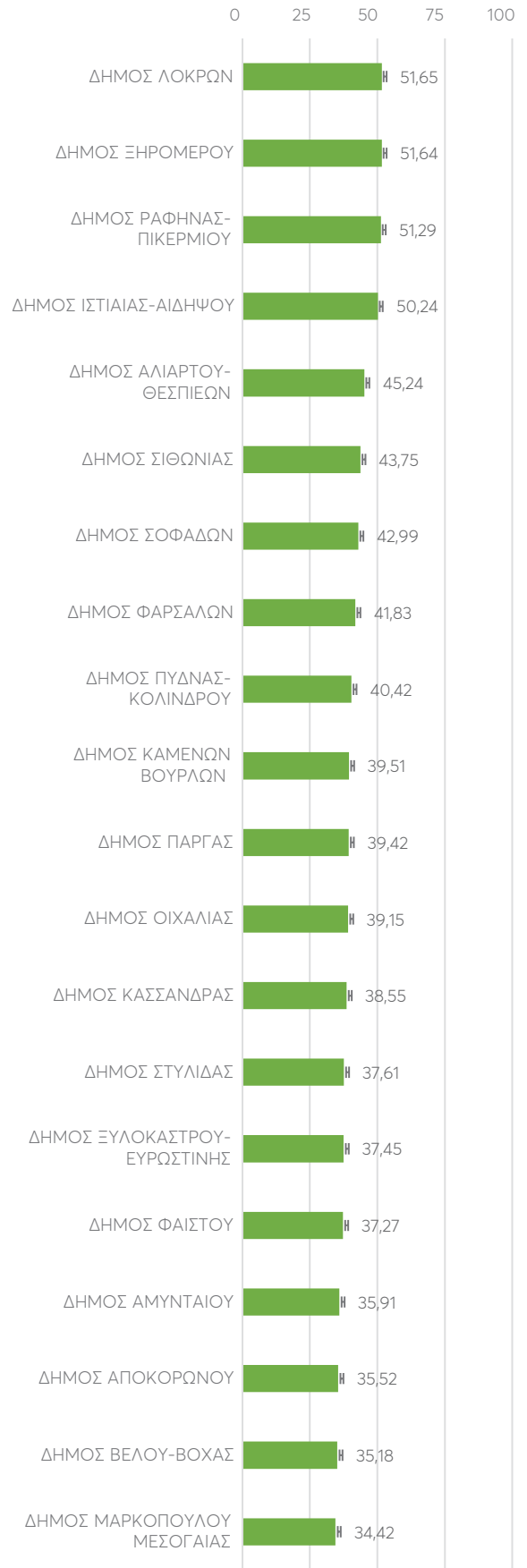
Γράφημα 2. Οι δήμοι που ανήκουν στο κορυφαίο 20% της κατάταξης στην συνολική βαθμολογία σε κάθε κατηγορία δήμων.



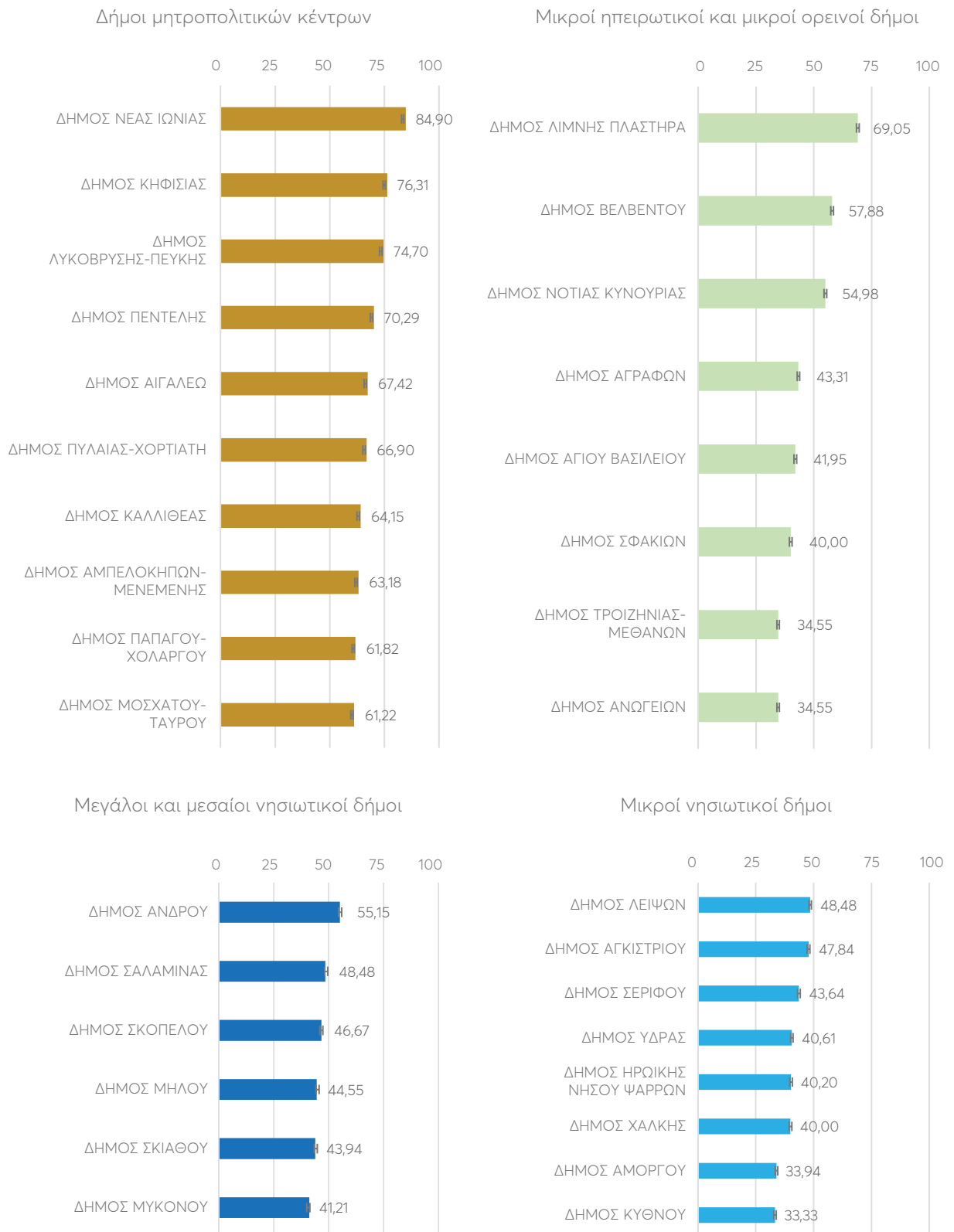
Μεγάλοι ηπειρωτικοί δήμοι



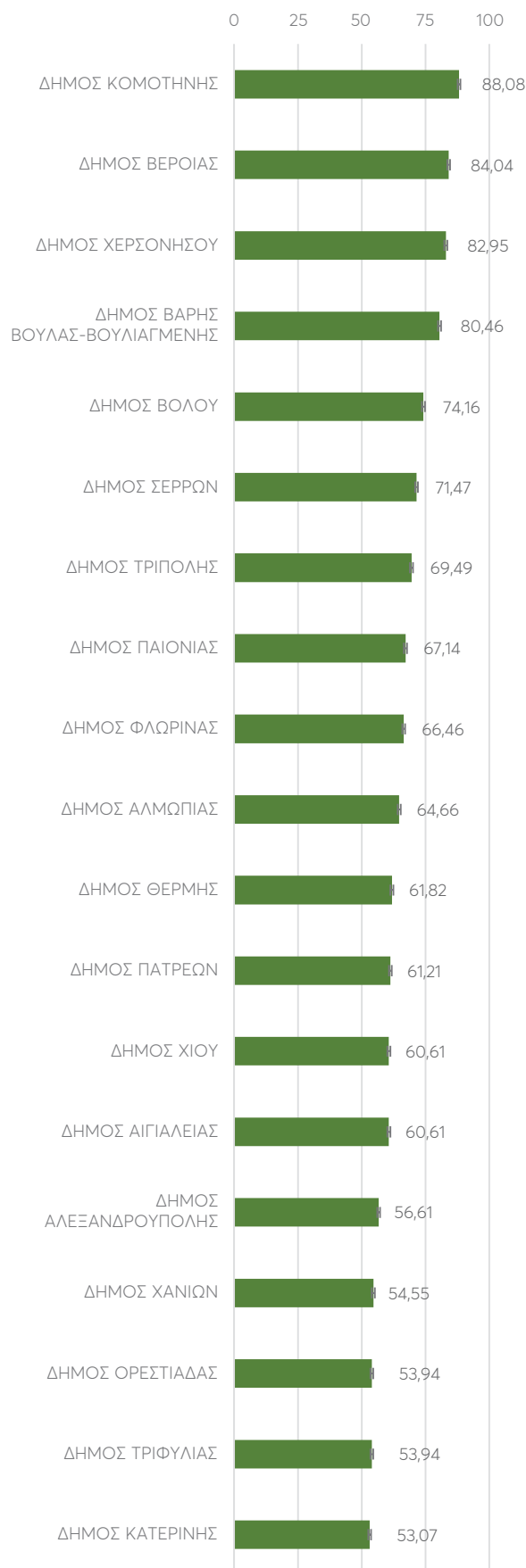
Μεσαίοι ηπειρωτικοί δήμοι



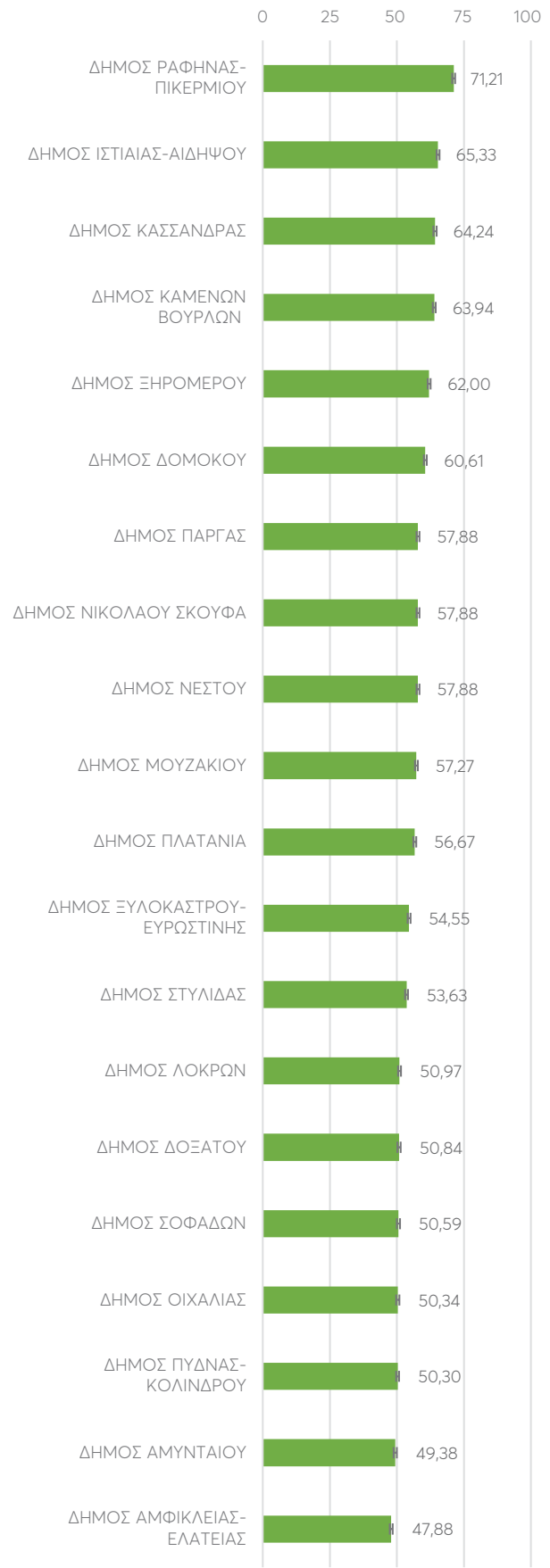
Γράφημα 3. Οι δήμοι που ανήκουν στο κορυφαίο 20% της κατάταξης στην οργάνωση και τη διακυβέρνηση σε κάθε κατηγορία δήμων.



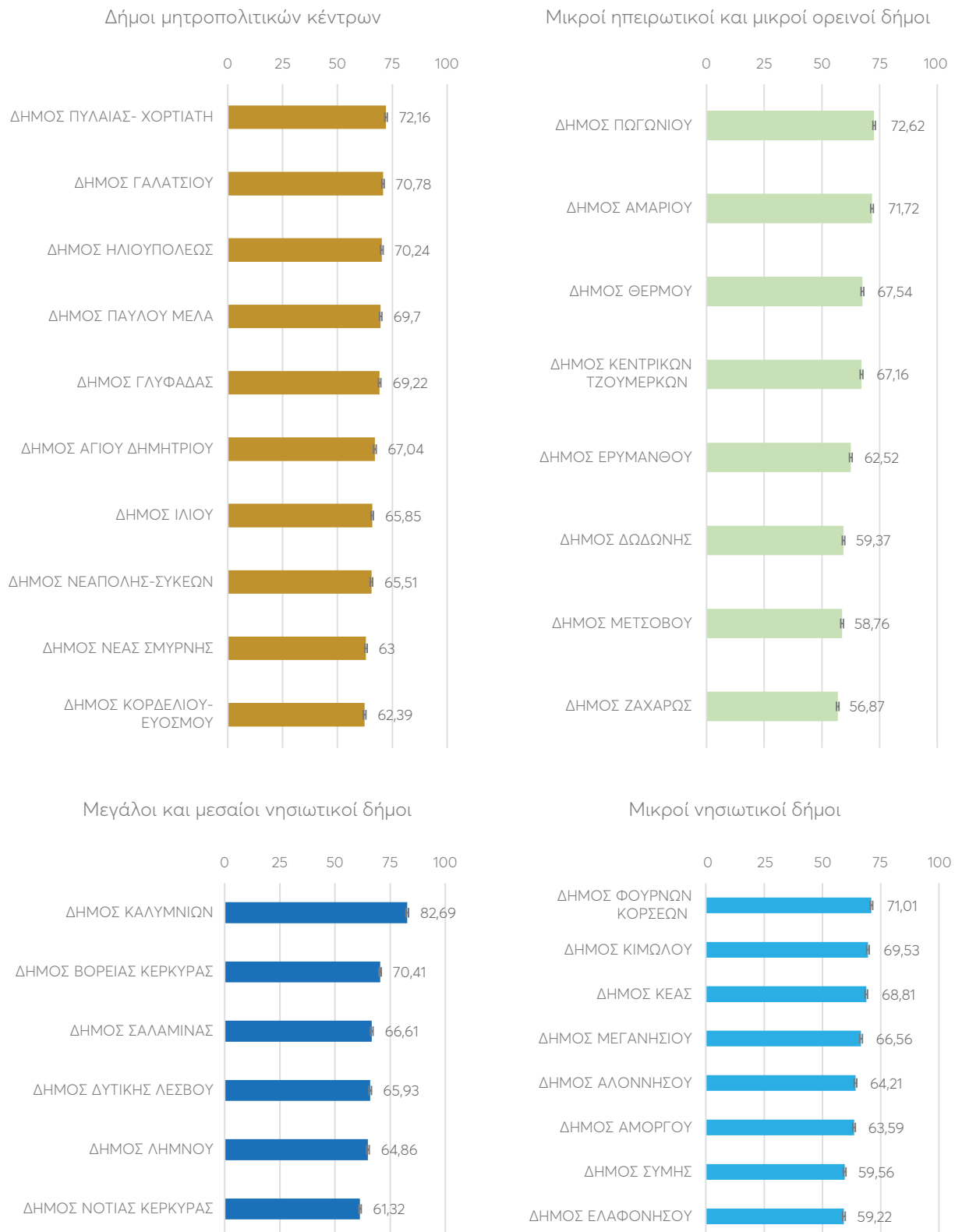
Μεγάλοι ηπειρωτικοί δήμοι

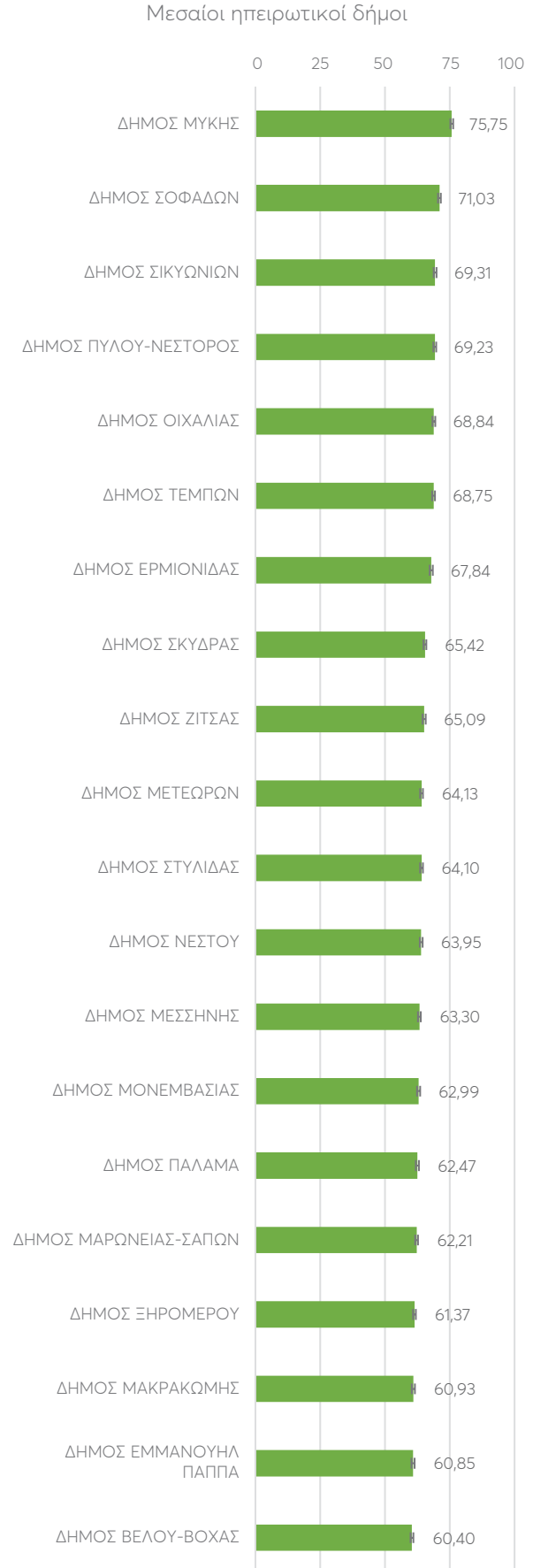
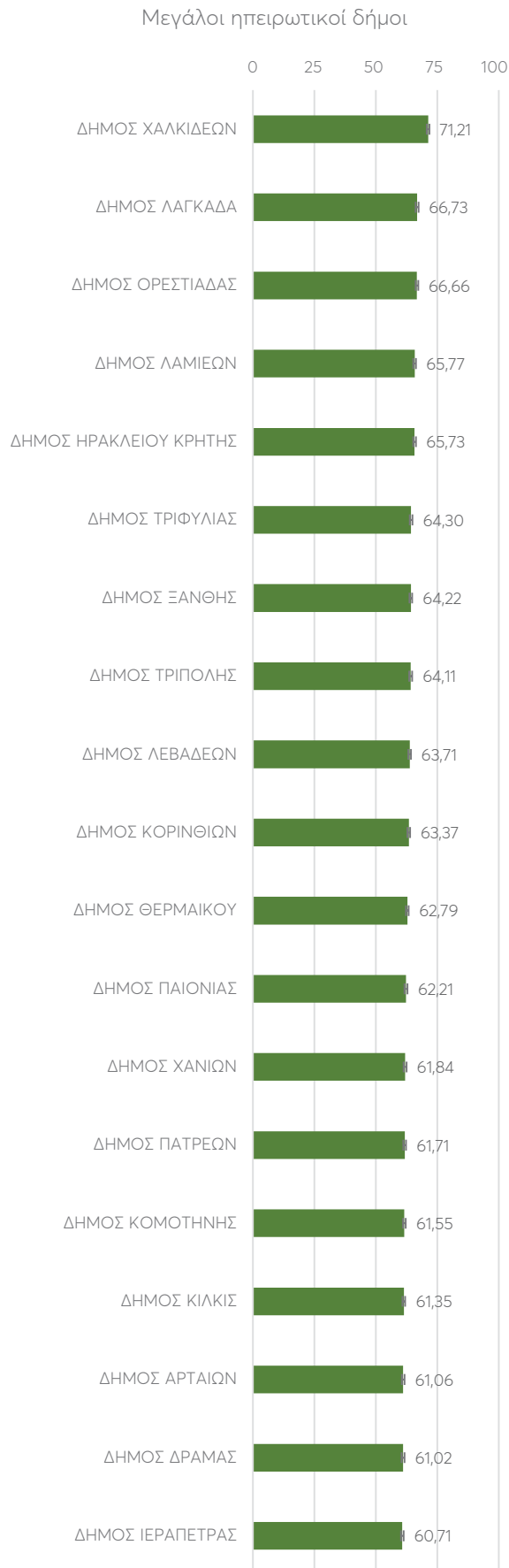


Μεσαίοι ηπειρωτικοί δήμοι

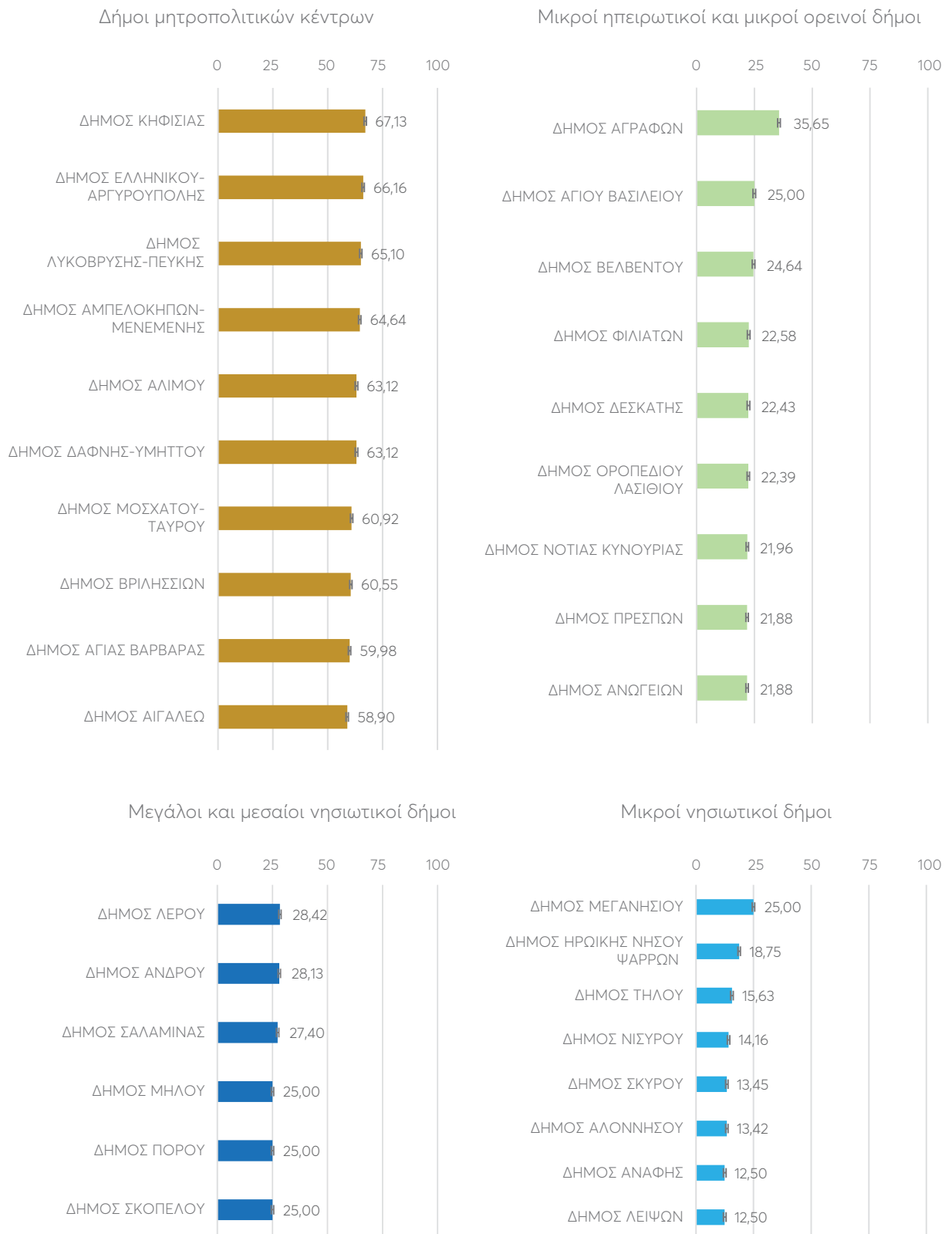


Γράφημα 4. Οι δήμοι που ανήκουν στο κορυφαίο 20% της κατάταξης στην οικονομική διαχείριση σε κάθε κατηγορία δήμων.

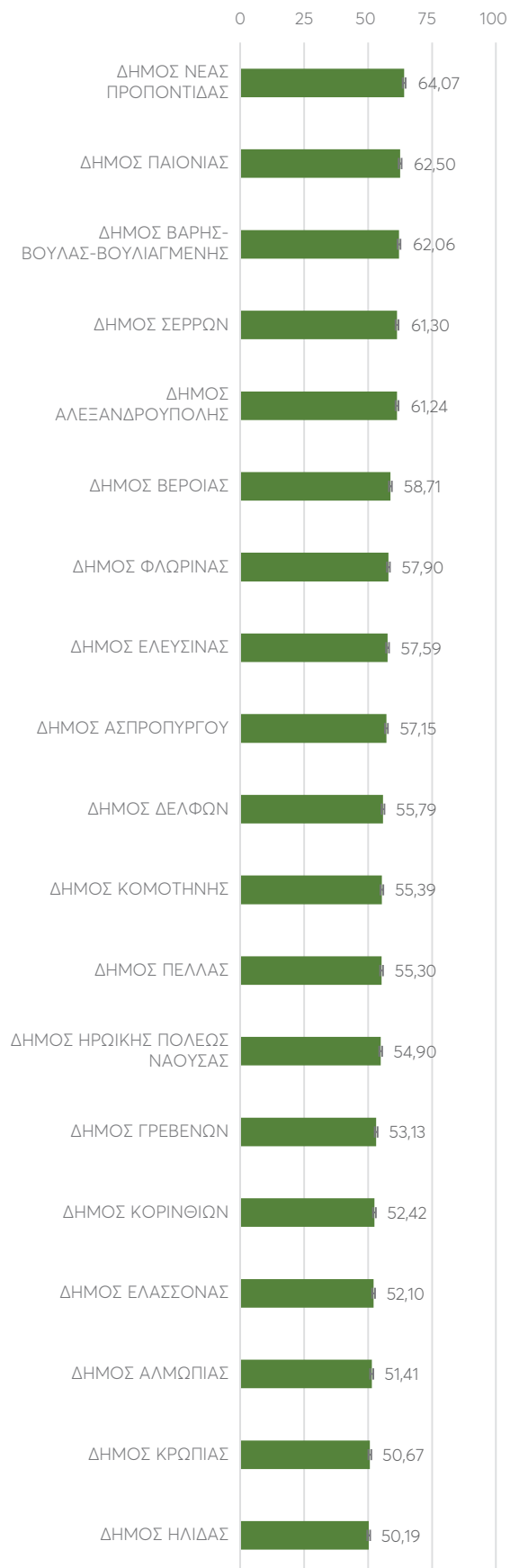




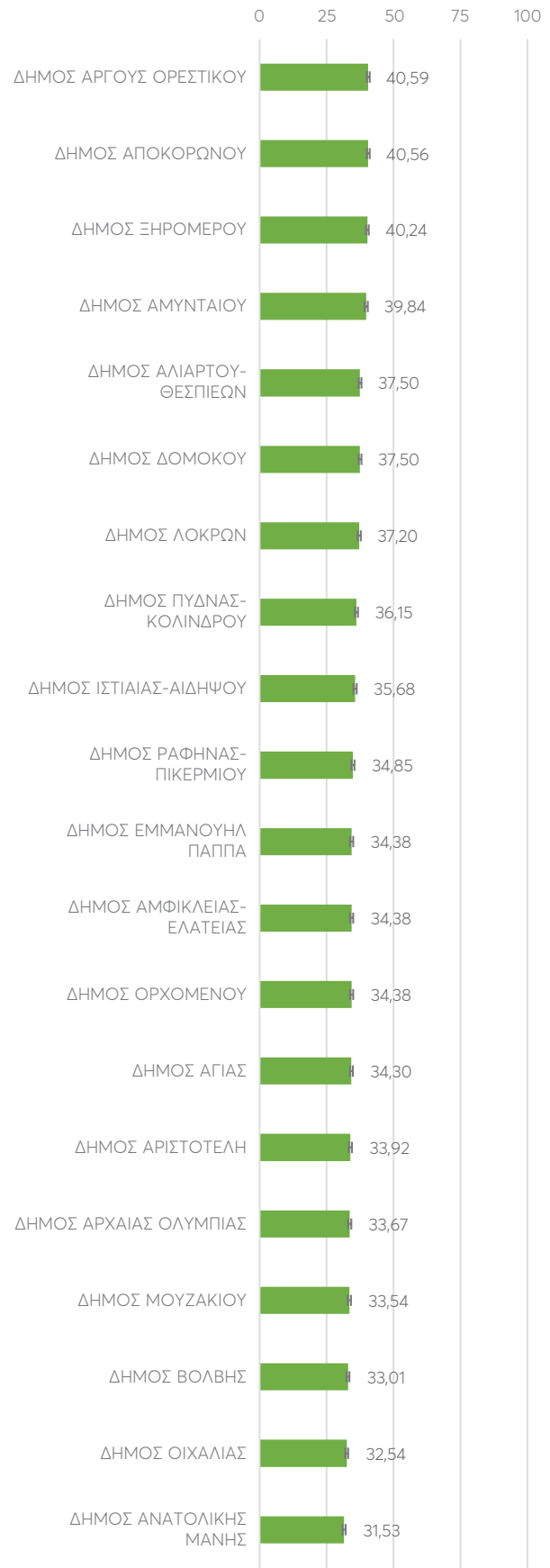
Γράφημα 5. Οι δήμοι που ανήκουν στο κορυφαίο 20% της κατάταξης στις υπηρεσίες σε κάθε κατηγορία δήμων.



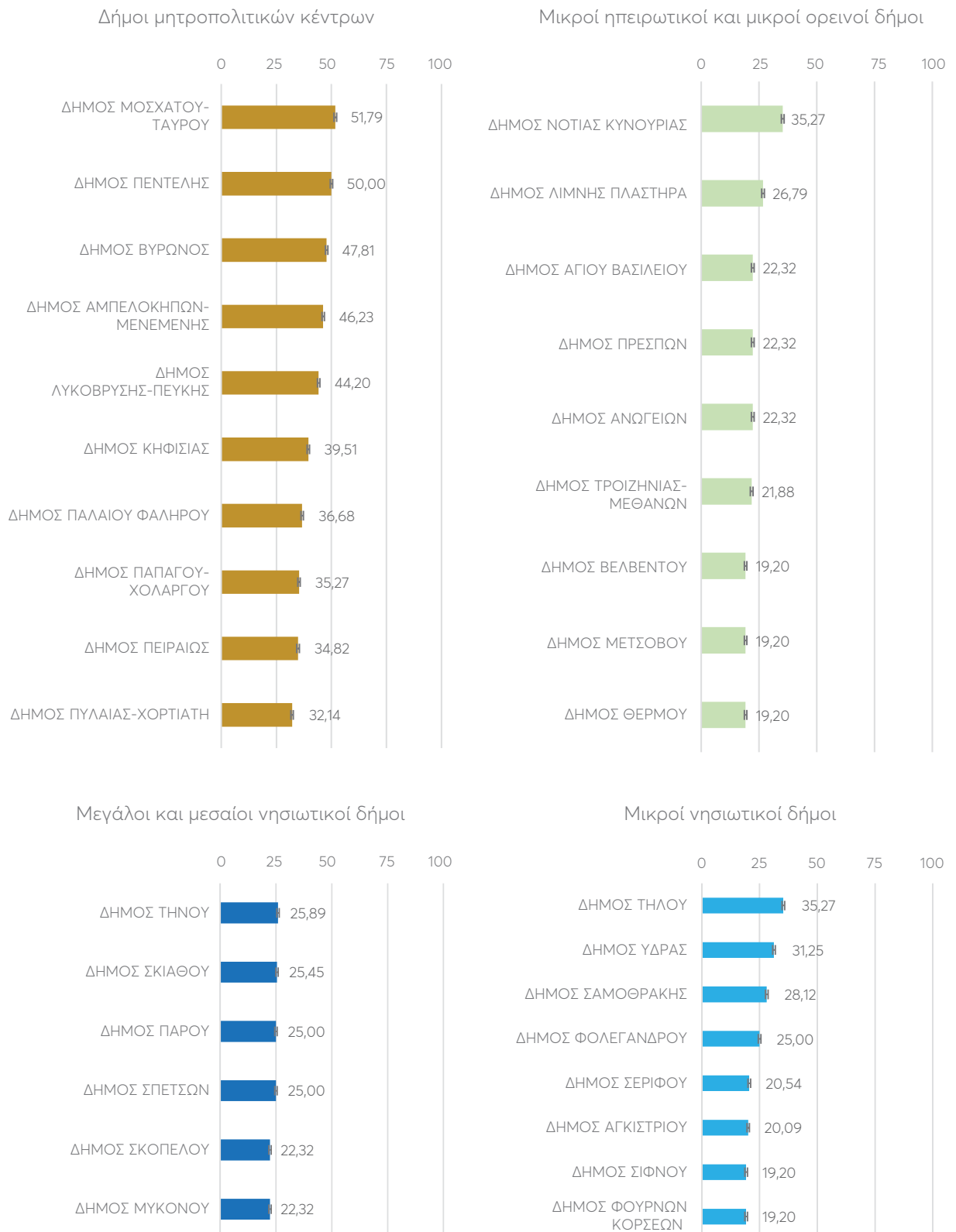
Μεγάλοι ηπειρωτικοί δήμοι



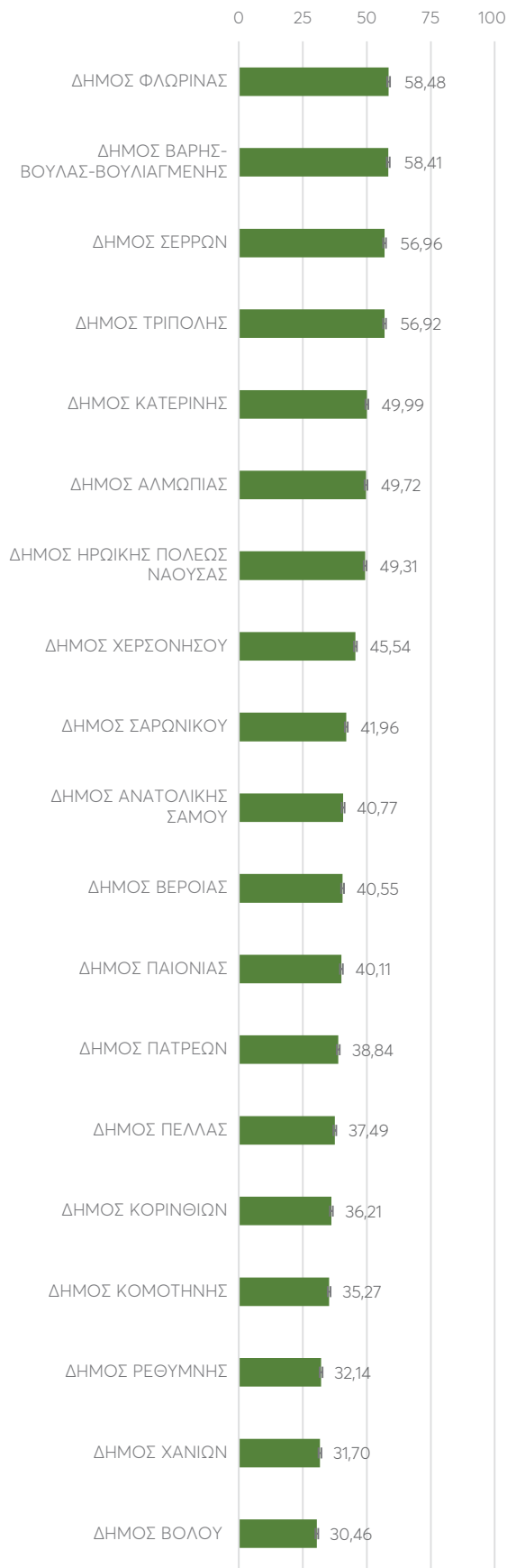
Μεσαίοι ηπειρωτικοί δήμοι



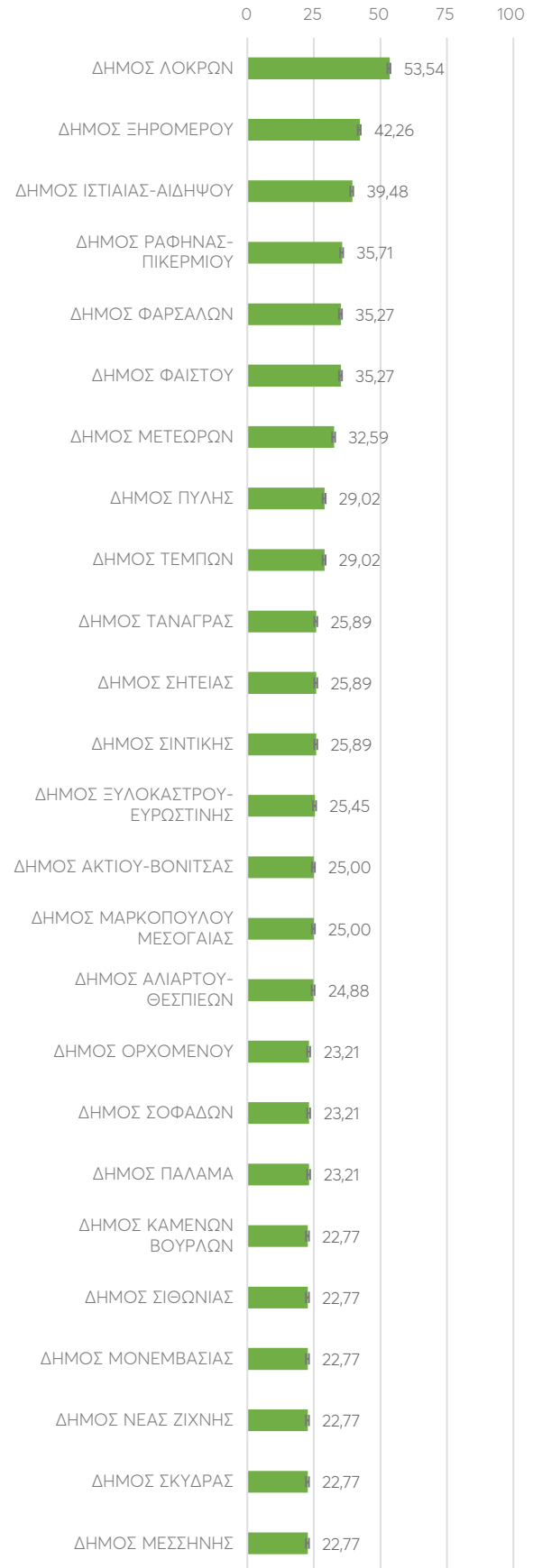
Γράφημα 6. Οι δήμοι που ανήκουν στο κορυφαίο 20% της κατάταξης στη βιωσιμότητα σε κάθε κατηγορία δήμων.



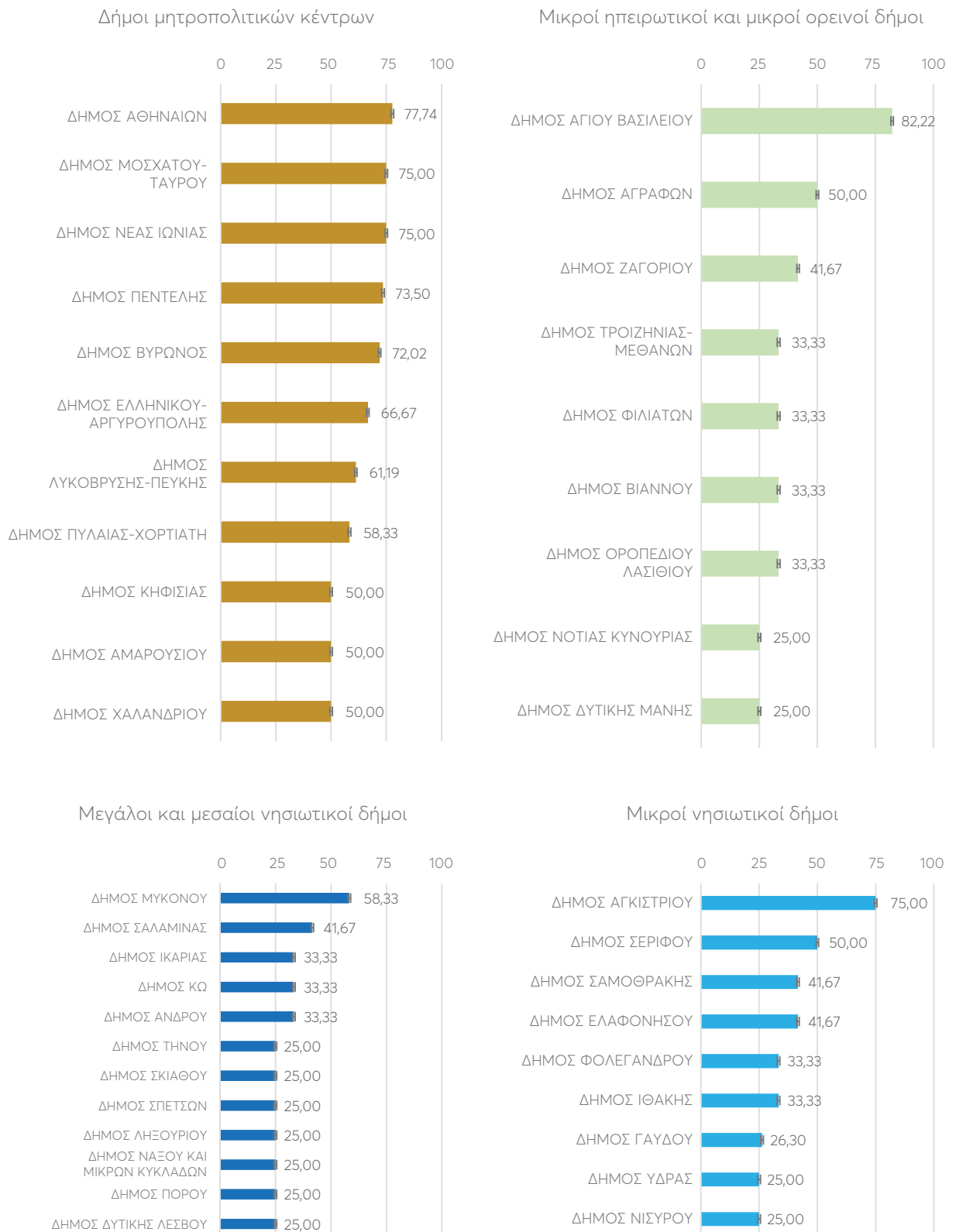
Μεγάλοι ηπειρωτικοί δήμοι



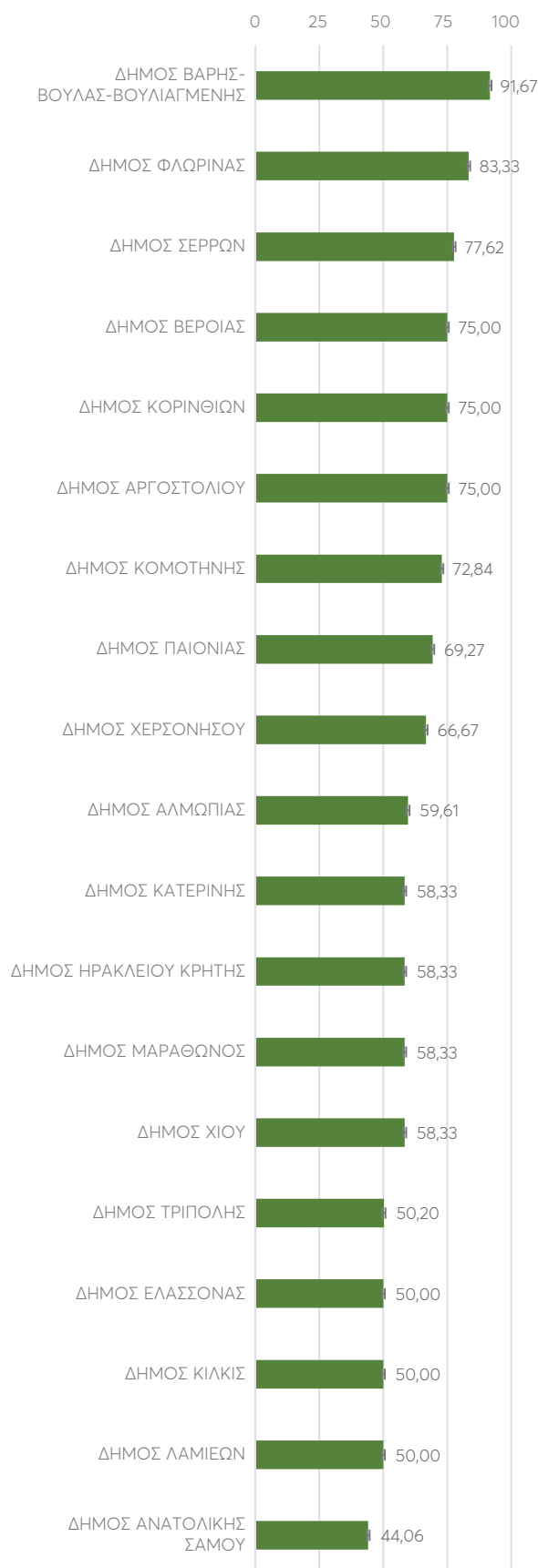
Μεσαίοι ηπειρωτικοί δήμοι



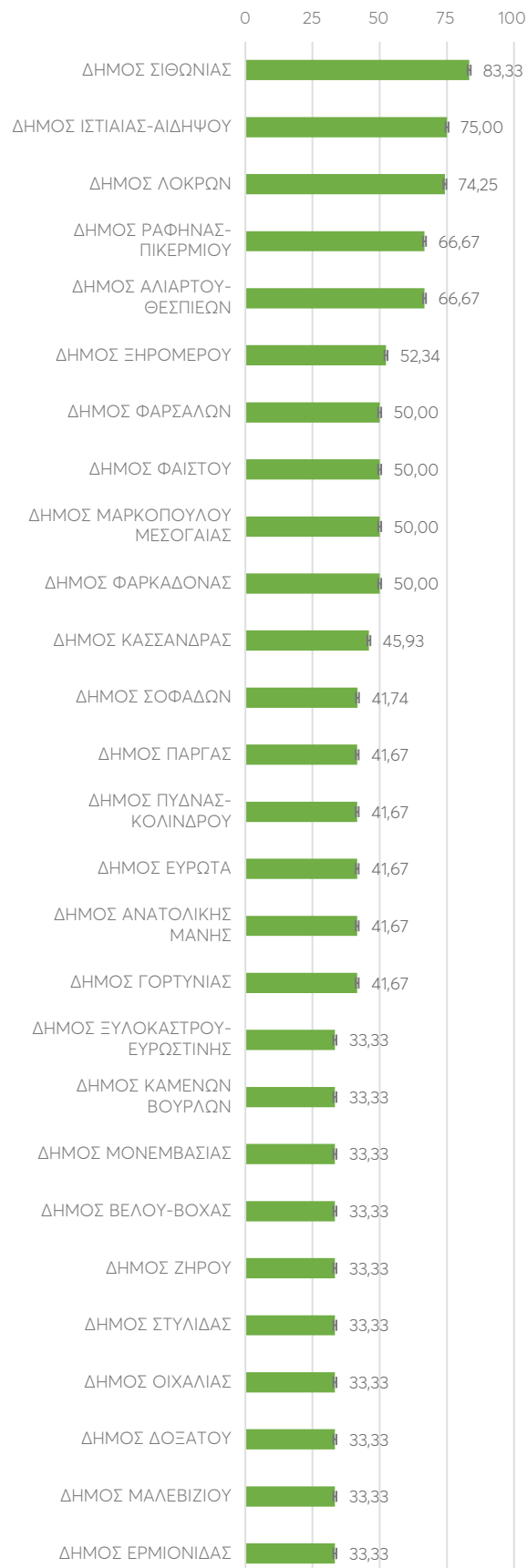
Γράφημα 7. Οι δήμοι που ανήκουν στο κορυφαίο 20% της κατάταξης στην πολιτική προστασία σε κάθε κατηγορία δήμων.



Μεγάλοι ηπειρωτικοί δήμοι



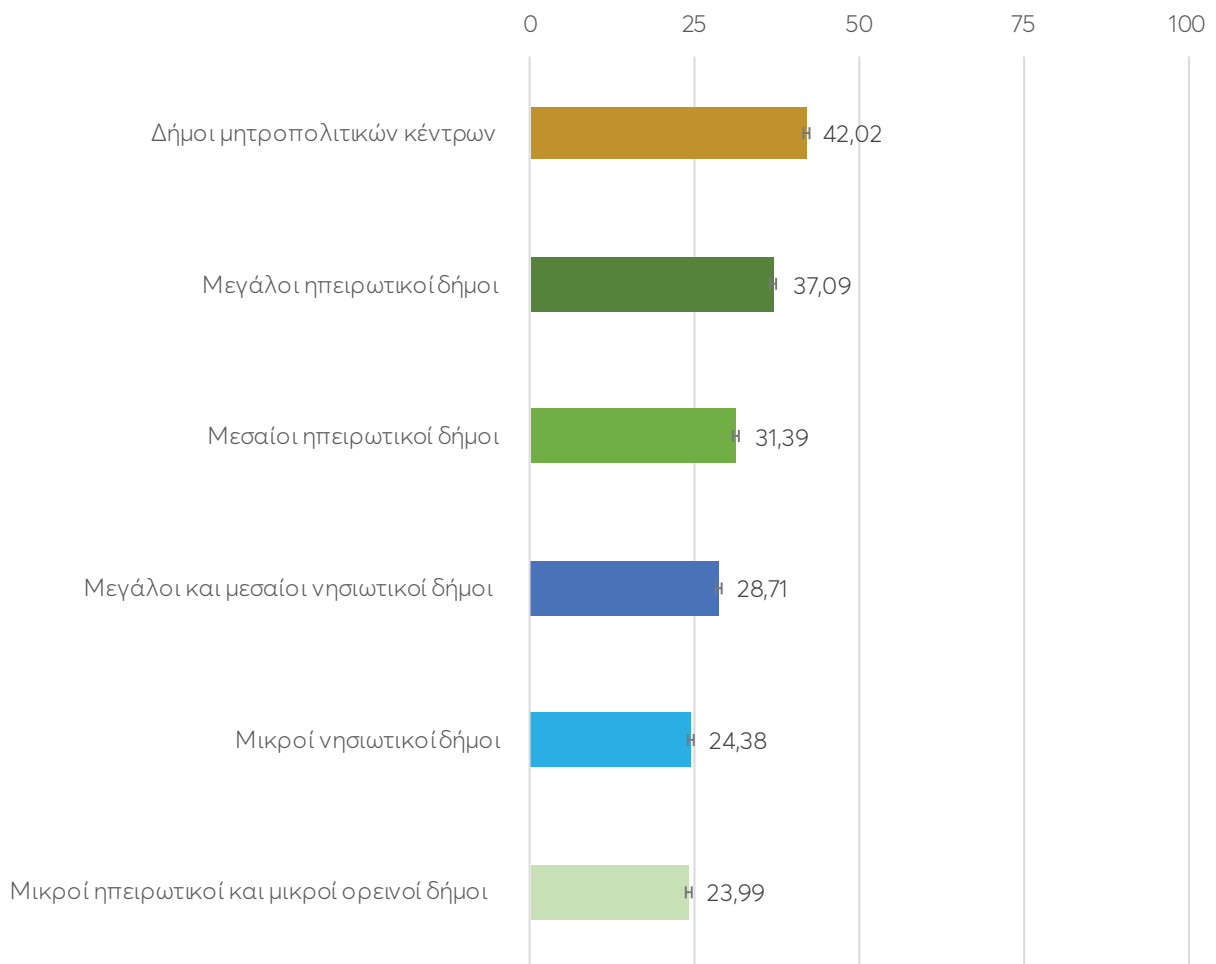
Μεσαίοι ηπειρωτικοί δήμοι



Συγκεντρωτικά αποτελέσματα: Οι βασικές αδυναμίες των δήμων ανά κατηγορία.

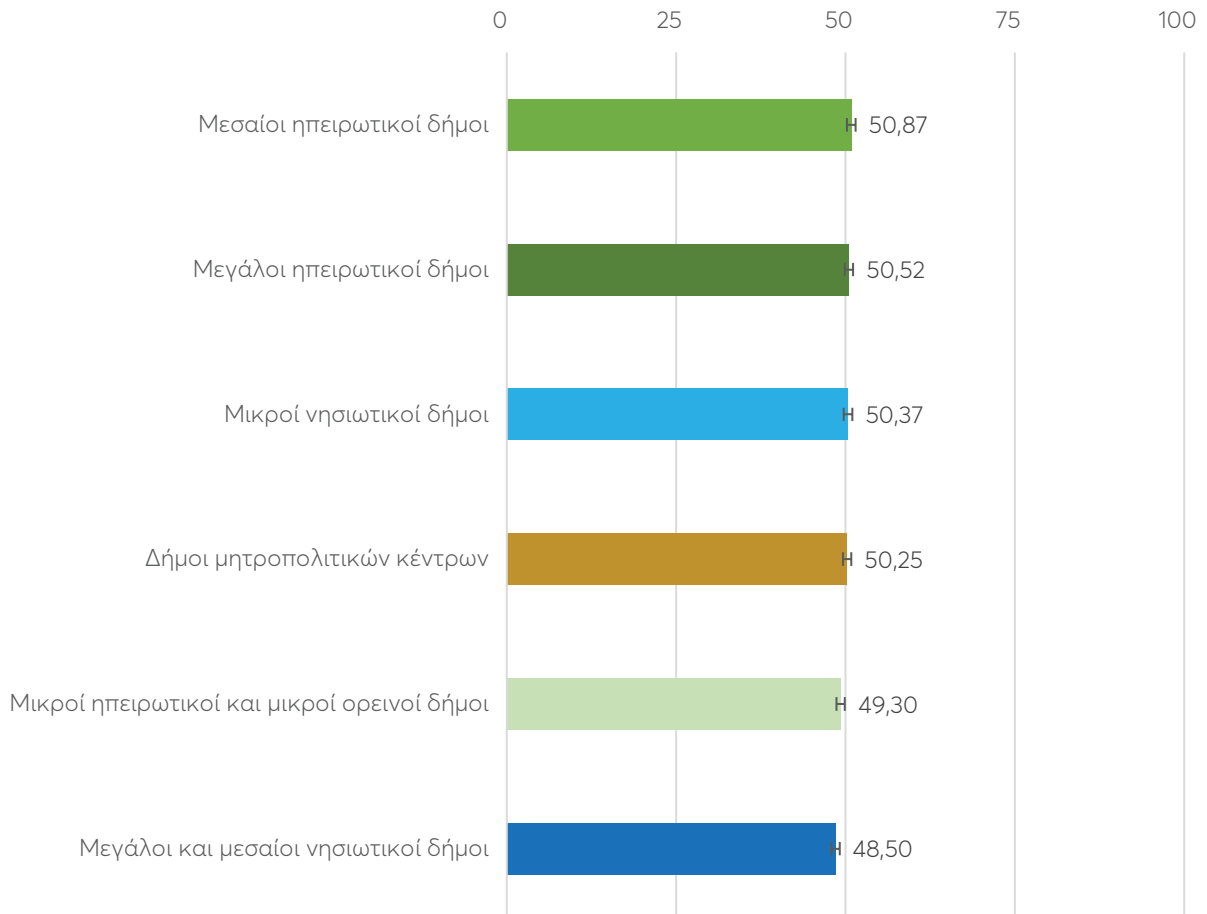
Αναλύοντας τη μέση επίδοση των έξι κατηγοριών δήμων στα επιμέρους πεδία του Δείκτη, παρατηρούμε ότι στο πεδίο Α: Οργάνωση και Διακυβέρνηση, την υψηλότερη μέση επίδοση καταγράφουν οι Δήμοι μητροπολιτικών κέντρων, με 42,02 στα 100. Ακολουθούν οι μεγάλοι ηπειρωτικοί δήμοι με μέση επίδοση 37,09, οι μεσαίοι ηπειρωτικοί δήμοι με 31,39, οι μεγάλοι και μεσαίοι νησιωτικοί δήμοι με 28,71, οι μικροί νησιωτικοί δήμοι με 24,38, και τελευταίοι κατατάσσονται οι μικροί ηπειρωτικοί και μικροί ορεινοί δήμοι, με μέση επίδοση 23,99 (Γράφημα 8).

Γράφημα 8. Βαθμολογία στο πεδίο Α. Οργάνωση και Διακυβέρνηση ανά κατηγορία δήμου



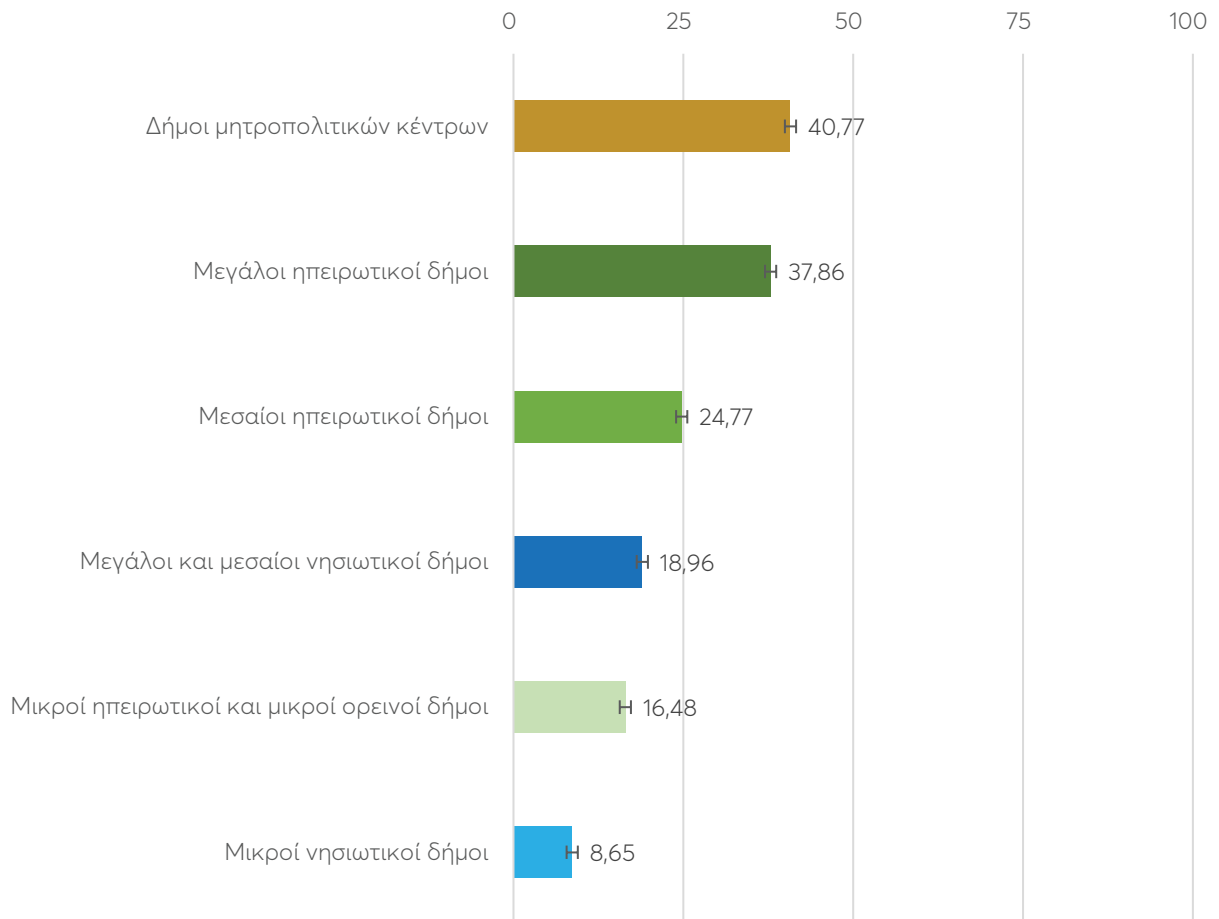
Στο πεδίο Β: Οικονομική Διαχείριση, την υψηλότερη μέση επίδοση καταγράφουν οι μεσαίοι ηπειρωτικοί δήμοι, με 50,87. Ακολουθούν οι μεγάλοι ηπειρωτικοί δήμοι με 50,52, οι μικροί νησιωτικοί δήμοι με 50,37, οι δήμοι μητροπολιτικών κέντρων με 50,25, οι μικροί ηπειρωτικοί και μικροί ορεινοί δήμοι με 49,30, και τελευταίοι οι μεγάλοι και μεσαίοι νησιωτικοί δήμοι με 48,50 (Γράφημα 9).

Γράφημα 9. Βαθμολογία στο πεδίο Β. Οικονομική Διαχείριση ανά κατηγορία δήμου



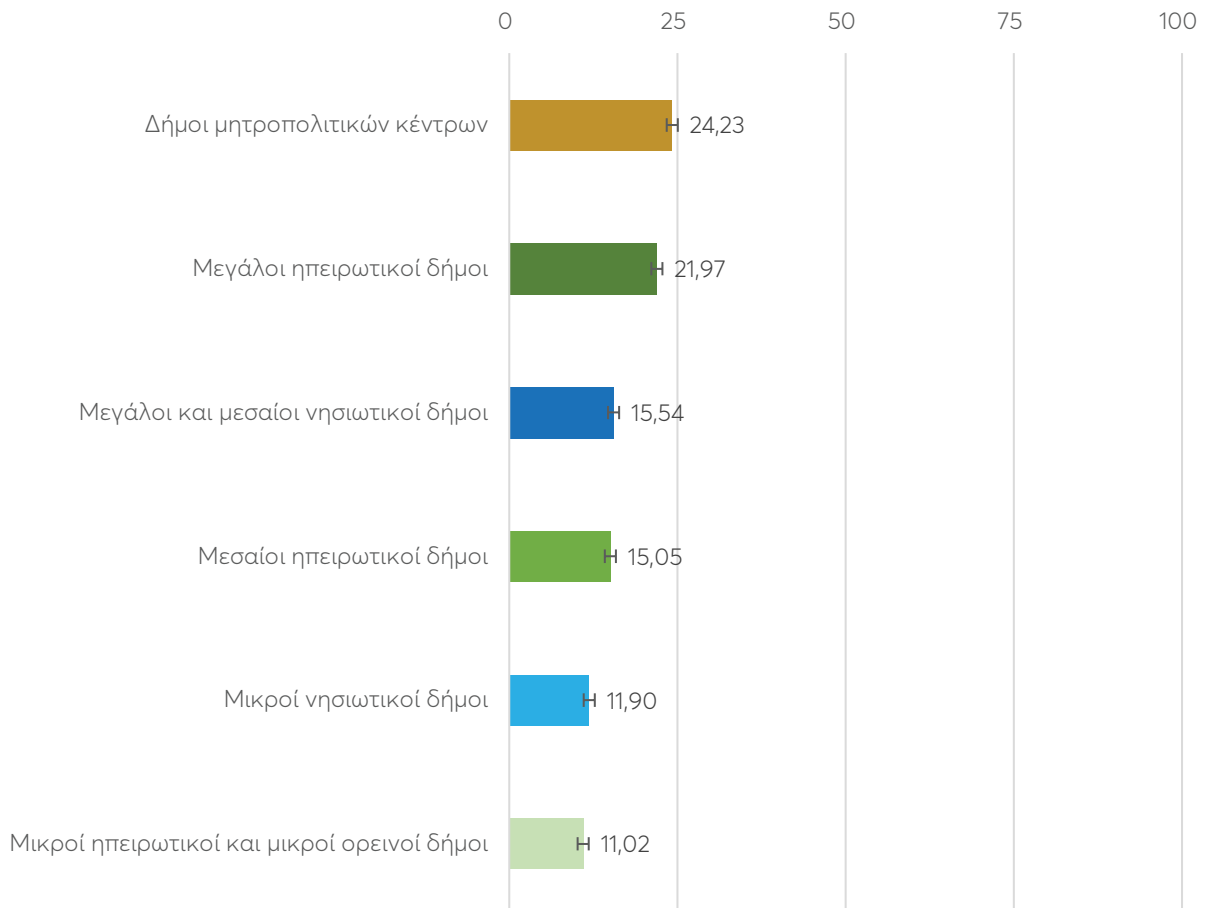
Στο πεδίο Γ: Υπηρεσίες, την υψηλότερη μέση επίδοση καταγράφουν οι δήμοι μητροπολιτικών κέντρων, με 40,77. Ακολουθούν οι μεγάλοι ηπειρωτικοί δήμοι με 37,86, οι μεσαίοι ηπειρωτικοί δήμοι με 24,77, οι μεγάλοι και μεσαίοι νησιωτικοί δήμοι με 18,96, οι μικροί ηπειρωτικοί και μικροί ορεινοί δήμοι με 16,48, και τελευταίοι οι μικροί νησιωτικοί δήμοι με 8,65 (Γράφημα 10).

Γράφημα 10. Βαθμολογία στο πεδίο Γ. Υπηρεσίες ανά κατηγορία δήμου



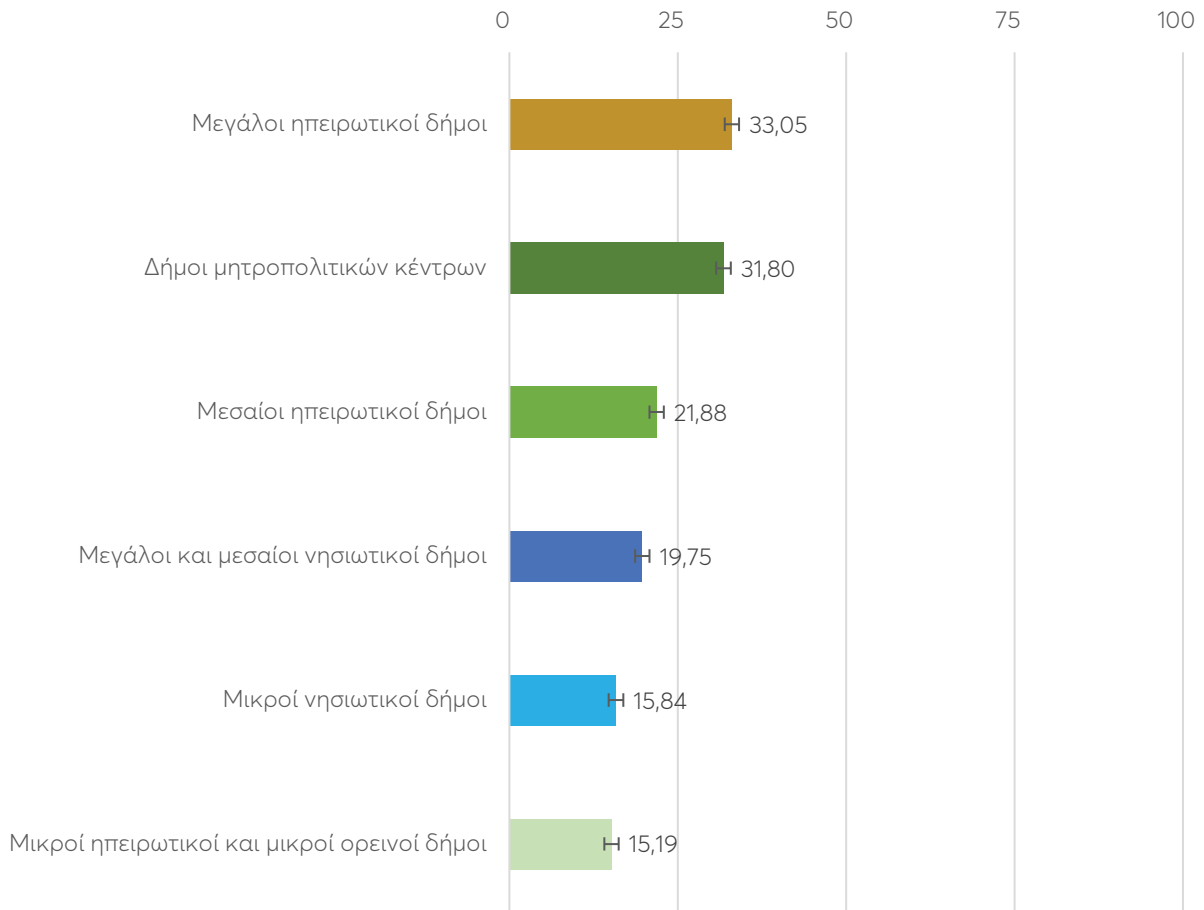
Στο πεδίο Δ: Βιωσιμότητα, την υψηλότερη μέση επίδοση καταγράφουν οι δήμοι μητροπολιτικών κέντρων, με 24,23. Ακολουθούν οι μεγάλοι ηπειρωτικοί δήμοι με 21,97, οι μεγάλοι και μεσαίοι νησιωτικοί δήμοι με 15,54, οι μεσαίοι ηπειρωτικοί δήμοι με 15,05, οι μικροί νησιωτικοί δήμοι με 11,90, και τελευταίοι οι μικροί ηπειρωτικοί και μικροί ορεινοί δήμοι με 11,02 (Γράφημα 11).

Γράφημα 11. Βαθμολογία στο πεδίο Δ. Βιωσιμότητα ανά κατηγορία δήμου



Στο πεδίο Ε: Πολιτική Προστασία, την υψηλότερη μέση επίδοση καταγράφουν οι μεγάλοι ηπειρωτικοί δήμοι, με 33,05. Ακολουθούν οι δήμοι μητροπολιτικών κέντρων με 31,80, οι μεσαίοι ηπειρωτικοί δήμοι με 21,88, οι μεγάλοι και μεσαίοι νησιωτικοί δήμοι με 19,75, οι μικροί νησιωτικοί δήμοι με 15,84, και τελευταίοι οι μικροί ηπειρωτικοί και μικροί ορεινοί δήμοι με 15,19 (Γράφημα 12).

Γράφημα 12. Βαθμολογία στο πεδίο Ε. Πολιτική Προστασία ανά κατηγορία δήμου



Αναλύοντας την μέση επίδοση σε κάθε κατηγορία δήμων στα επιμέρους πεδία του Δείκτη και στο σύνολο, παρατηρούμε πως γενικότερα οι δήμοι σημειώνουν την καλύτερη επίδοσή τους στο πεδίο Β. Οικονομική Διαχείριση και την χαμηλότερη στο πεδίο Δ. Βιωσιμότητα. Αυτές οι διαφορές σχετίζονται άμεσα με την διαθεσιμότητα των δεδομένων, καθώς οι δήμοι υποχρεωτικά αποστέλλουν τα οικονομικά τους δεδομένα στο Υπουργείο Εσωτερικών, ενώ η συλλογή και επεξεργασία δεδομένων που σχετίζεται με το περιβάλλον δεν υπάρχει μέχρι σήμερα σε μία ενοποιημένη βάση και οι δήμοι δεν αξιολογούνται βάσει των επιδόσεών τους. Ακόμη, η επιχειρησιακή δυνατότητα ορισμένων μικρών δήμων στην επαρχία να συλλέξουν έγκαιρα και έγκυρα σχετικά δεδομένα είναι περιορισμένη έως ανύπαρκτη.

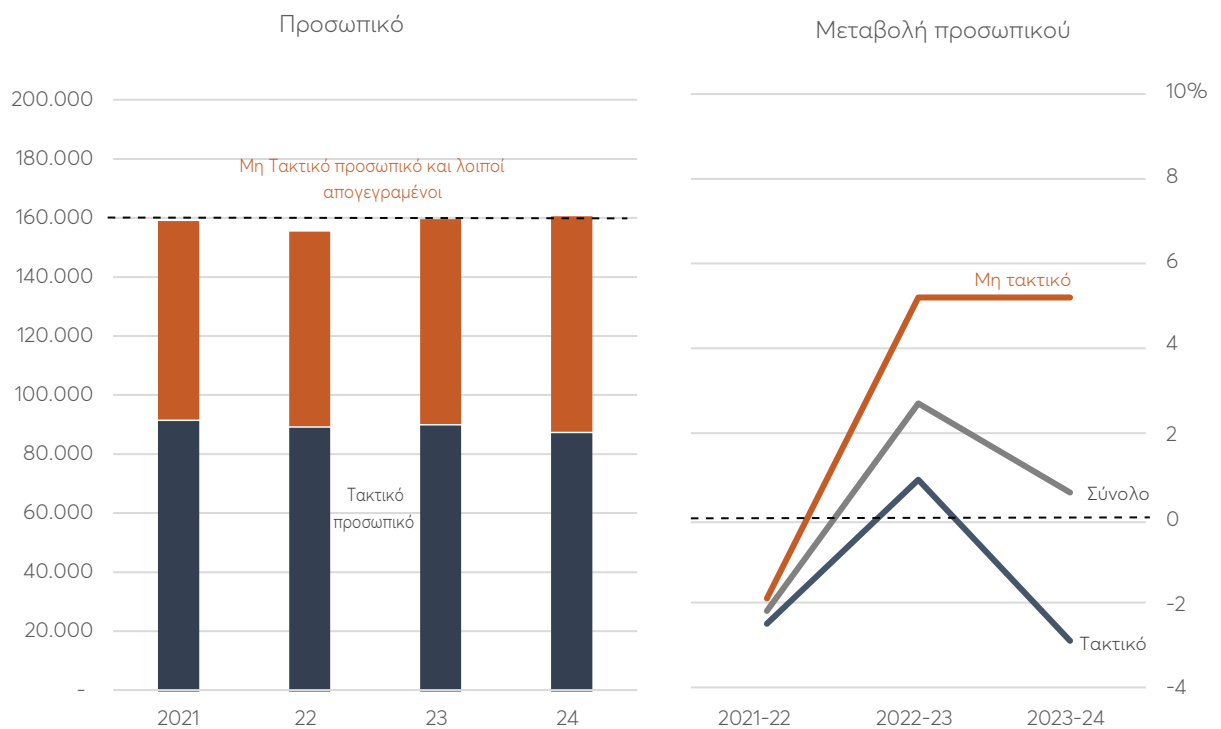
Ως προς τις κατηγορίες των δήμων, οι δήμοι μητροπολιτικών κέντρων σημειώνουν συστηματικά την καλύτερη επίδοσή τους στα επιμέρους πεδία, ενώ οι μικροί νησιωτικοί, ηπειρωτικοί και νησιωτικοί δήμοι φαίνεται να έχουν τις μεγαλύτερες αδυναμίες.

Η επιχειρησιακή δυνατότητα των δήμων

Μία από τις βασικές αδυναμίες των δήμων σήμερα εντοπίζεται στο πεδίο της υποστελέχωσης και της επιχειρησιακής ικανότητας, που συνδέεται και με την συλλογή και επεξεργασία δεδομένων αξιολόγησης.

Όπως φαίνεται στο Γράφημα Χ, την περίοδο 2021-2024 σχεδόν οι μισοί εργαζόμενοι σε δήμους είναι μη τακτικό προσωπικό (44%-46%), με την πλειονότητα να είναι εργαζόμενοι ορισμένου χρόνου (συμβάσεις έργου/ωρομίσθιοι) με χρηματοδότηση από τον κρατικό προϋπολογισμό και το ΕΣΠΑ. Μάλιστα, η τάση ενίσχυσης του συνόλου του προσωπικού των δήμων που παρατηρείται από το 2021 στο 2024 συνεχίζεται με μη τακτικό προσωπικό. Στο τακτικό προσωπικό παρατηρείται μείωση από το 2023 στο 2024.

Γράφημα 13. Κατανομή του προσωπικού των δήμων, 2023-2024.



Σημείωση: Τα στοιχεία αναφέρονται στον μήνα Οκτώβριο κάθε έτους.

Πηγή: Υπουργείο Εσωτερικών, Μητρώο Ανθρώπινου Δυναμικού Ελληνικού Δημοσίου. Ίδιοι υπολογισμοί.

Μία βέλτιστη πρακτική θα ήταν η ενίσχυση της ανεξαρτησίας των δήμων από την κεντρική κυβέρνηση και τον προϋπολογισμό, καθώς και η αυτονομία στη διαχείριση των οικονομικών τους και του προσωπικού τους. Αυτό θα συνδεόταν με την ανάπτυξη ενός βελτιωμένου πλαισίου αξιολόγησης και λογοδοσίας, στο πλαίσιο ενός αποκεντρωμένου μοντέλου διοίκησης.

Αναλυτικό Μεθοδολογικό Σημείωμα

Όπως περιγράψαμε και στην αρχή της μελέτης, η αξιολόγηση των δήμων βασίζεται στην δημιουργία ενός σύνθετου δείκτη που επιχειρεί να μετρήσει την αποτελεσματικότητα των δήμων βάσει πέντε βασικών πεδίων των αρμοδιοτήτων τους. Τα πεδία των αρμοδιοτήτων των δήμων τα οποία προσεγγίζουν την έννοια της αποτελεσματικότητας προέκυψαν ύστερα από 2 workshops με ειδικούς εμπειρογνώμονες, αιρετούς και ακαδημαϊκούς της τοπικής αυτοδιοίκησης (panel of experts). Η δομή και η μεθοδολογία των δείκτη έχει παρουσιαστεί στο 5^ο Τακτικό Συνέδριο: «Το Διεθνές, το Εθνικό και το Τοπικό: Προκλήσεις για την Πολιτική, την Οικονομία και την Κοινωνία», το οποίο διοργάνωσε το Τμήμα Πολιτικής Επιστήμης και Διεθνών Σχέσεων, της Σχολής Κοινωνικών και Πολιτικών Επιστημών του Πανεπιστημίου Πελοποννήσου.^[9]

Ο Δείκτης Αποτελεσματικότητας Δήμων συντίθεται από 5 βασικές κατηγορίες και 72 ενδείκτες. Όλες οι κατηγορίες και οι ενδείκτες έχουν ίση βαρύτητα. Η βαθμολογία είναι συγκριτική και οι δήμοι συγκρίνονται μόνο με δήμους εντός της κατηγορίας τους για να υπολογιστούν οι βαθμολογίες τους.

Η ποσοτικοποίηση του δείκτη δίνεται από τον παρακάτω τύπο:

$$I = \sum_{i=1}^N w_i \cdot O_i$$

όπου:

- I : Συνολική βαθμολογία
- N : Ο συνολικός αριθμός των κατηγοριών ($N = 5$).
- w_i : Η σημαντικότητα της i -οστής κατηγορίας. $w_i = \frac{1}{N} = 0.2$, ίση σημαντικότητα
- O_i : Η βαθμολογία της i -οστής κατηγορίας, ως ο μέσος όρος των βαθμολογιών των ενδεικτών

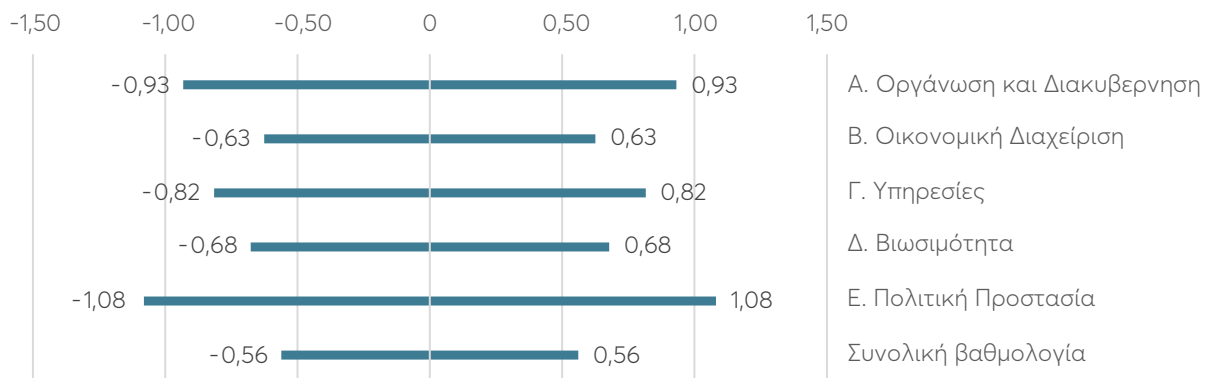
Κάθε κατηγορία O_i υπολογίζεται από την κανονικοποίησης των ενδεικτών, η οποία πραγματοποιείται με την μέθοδο Min-Max μέσα στο εύρος των ενδοτεταρτημοριακών τιμών (IQR):

$$\text{Νέα τιμή} = \begin{cases} \frac{\text{Παρούσα Τιμή} - Q1}{Q3 - Q1}, & \text{υψηλότερο} = \text{καλύτερο} (\uparrow\uparrow) \\ \frac{\text{Παρούσα Τιμή} - Q3}{Q1 - Q3}, & \text{χαμηλότερο} = \text{καλύτερο} (\downarrow\downarrow) \end{cases}$$

Στο Γράφημα 14 δίνονται τα τυπικά σφάλματα μέτρησης κάθε κατηγορίας και της συνολικής βαθμολογίας του δείκτη, τα οποία αποκαλύπτουν και τον βαθμό αβεβαιότητας της κάθε μέτρησης.

[9] [Σύνδεσμος συνεδρίου](#)

Γράφημα 14. τυπικά σφάλματα μέτρηση κάθε κατηγορίας στον Δείκτη Αποτελεσματικότητας Δήμων



Μεθοδολογικοί περιορισμοί

Όπως είναι φυσικό ένα τέτοιο ερευνητικό εγχείρημα παρουσιάζει πολλαπλούς περιορισμούς οι οποίοι θα πρέπει να καταγραφούν. Ο πρώτος είναι μεθοδολογικός και αφορά την κατασκευή ενός σύνθετου δείκτη για την αξιολόγηση των δημοτικών αρχών. Οι σύνθετοι δείκτες επιχειρούν να μετρήσουν σε μία μόνο κλίμακα πολλούς διαφορετικούς ενδείκτες (μεταβλητές) για να παρέχουν μια πιο σφαιρική αξιολόγηση ενός πολύπλοκου φαινομένου ή έννοιας· στην προκειμένη περίπτωση της αποτελεσματικότητας των δήμων. Ορισμένοι μεθοδολογικοί περιορισμοί μιας τέτοιας σφαιρικής απεικόνισης συνοψίζονται στην όσο το δυνατόν καλύτερη εννοιολογική συγκρότηση των εννοιών προς μέτρηση, στην υποκειμενικότητα στην στάθμιση, στην επιλογή μεθόδου κανονικοποίησης και διαχείρισης των ακραίων τιμών, στην επιλογή μεθόδου συνάθροισης, στην απώλεια χρήσιμων πληροφοριών λόγω της σχηματοποίησης που επιχειρείται, στην ετερογένεια των δεδομένων κ.α. Συνεπώς, ένας σύνθετος δείκτης δεν αντανακλά με ακρίβεια τις επιδόσεις που επιχειρεί να μετρήσει, αλλά καταγράφει μία τάση και έχει περιορισμένη ερμηνευτική επάρκεια. Παρά τους περιορισμούς αυτούς, οι συνθετικοί δείκτες μπορούν να είναι αξιόλογα εργαλεία για τη σύνοψη πολύπλοκων πληροφοριών και τη διευκόλυνση της λήψης αποφάσεων, εφόσον οι χρήστες είναι ενήμεροι για τα αδυναμίες τους και δίνουν προσοχή στην ερμηνεία και χρήση τους. Συνεπώς, η δημοσίευση της αποτελεσματικότητας των δήμων αποτελεί μία σφαιρική αποτύπωση της απόδοσης των δημοτικών αρχών, ωστόσο, με περιορισμούς.

Ακόμη, καλούμε άλλους ερευνητές και ερευνήτριες να επιχειρήσουν διαφορετικές μεθοδολογικές επιλογές (επιλογής ενδεικτών, κανονικοποίησης, στάθμισης και συνάθροισης) προς την κατεύθυνση της βελτίωσης των αποτελεσμάτων της αξιολόγησης των δήμων. Ακόμη, θα πρέπει να τονισθεί πως οι δήμοι έχουν διαφορετικές επιχειρησιακές δυνατότητες και ανάγκες και, ως εκ τούτου, δυσκολία διαχείρισης πόρων σε ορισμένους δείκτες. Στο βαθμό που οι δήμοι έχουν ταξινομηθεί σε κατηγορίες και συγκρίνονται με «σχετικά όμοιους» δήμους αυτός ο περιορισμός μικραίνει, αλλά διατηρείται.

Ένας δεύτερος μεθοδολογικός περιορισμός αφορά την έλλειψη επαρκών δεδομένων σχετικά με τις επιδόσεις των δήμων στην Ελλάδα σε διάφορους τομείς. Η έλλειψη αυτή, ήταν από τα σημαντικότερα εμπόδια του συγκεκριμένου μεθοδολογικού σχεδιασμού και σαφώς επηρεάζει σε έναν βαθμό την συνολική αξιολόγηση των δήμων. Ωστόσο, η διαφάνεια και λογοδοσία των Οργανισμών Τοπικής Αυτοδιοίκησης είναι από τα σημαντικότερα στοιχεία καλής λειτουργίας της δημοκρατίας, και ο Δείκτης αυτός λειτουργεί προς την κατεύθυνση των ανοικτών δεδομένων με γνώμονα την αξιολόγηση, τη βελτίωση και την ορθή σχεδίαση δημόσιων πολιτικών. Συνεπώς, η έλλειψη δεδομένων, στον βαθμό που ήταν εφικτό, αντιμετωπίστηκε με την συλλογή δεδομένων από διαφορετικές πηγές, ενώ η συγκριτική αξιολόγηση των δήμων με βάση την κατηγορία τους μειώνει σημαντικά την έλλειψη δεδομένων για λόγους επιχειρησιακής ικανότητας, καθώς δήμοι ίδιας κατηγορίας και μεγέθους αντιμετωπίζουν σχετικά όμοιους περιορισμούς.

Παράρτημα

Πίνακας 2. Η αναλυτική επίδοση των δήμων σε κάθε κατηγορία του Δείκτη (αλφαβητική σειρά)

| Δήμοι | Ταξινόμηση | Α. Οργάνωση και Διακυβέρνηση | Β. Οικονομική Διαχείριση | Γ. Υπηρεσίες | Δ. Βιωσιμότητα | Ε. Πολιτική Προστασία | Συνολική βαθμολογία | Κατάταξη στην κατηγορία |
|---------------------------------|---|------------------------------|--------------------------|--------------|----------------|-----------------------|---------------------|-------------------------|
| ΔΗΜΟΣ ΑΒΔΗΡΩΝ | Μεσαίοι ηπειρωτικοί δήμοι | 40,61 | 53,62 | 9,64 | 0,00 | 16,67 | 24,11 | 66 από 94 |
| ΔΗΜΟΣ ΑΓΑΘΟΝΗΣΙΟΥ | Μικροί νησιωτικοί δήμοι | 15,15 | 52,56 | 11,24 | 5,90 | 8,33 | 18,64 | 26 από 35 |
| ΔΗΜΟΣ ΑΓΙΑΣ | Μεσαίοι ηπειρωτικοί δήμοι | 20,61 | 22,84 | 34,30 | 6,25 | 25,00 | 21,80 | 75 από 94 |
| ΔΗΜΟΣ ΑΓΙΑΣ ΒΑΡΒΑΡΑΣ | Δήμοι μητροπολιτικών κέντρων | 14,55 | 37,61 | 59,98 | 15,63 | 33,33 | 32,22 | 34 από 47 |
| ΔΗΜΟΣ ΑΓΙΑΣ ΠΑΡΑΣΚΕΥΗΣ | Δήμοι μητροπολιτικών κέντρων | 25,61 | 55,99 | 37,66 | 18,75 | 25,00 | 32,60 | 32 από 47 |
| ΔΗΜΟΣ ΑΓΙΟΥ ΒΑΣΙΛΕΙΟΥ | Μικροί ηπειρωτικοί και μικροί ορεινοί δήμοι | 41,95 | 53,18 | 25,00 | 22,32 | 82,22 | 44,94 | 1 από 36 |
| ΔΗΜΟΣ ΑΓΙΟΥ ΔΗΜΗΤΡΙΟΥ | Δήμοι μητροπολιτικών κέντρων | 40,61 | 67,04 | 33,60 | 18,75 | 16,67 | 35,33 | 23 από 47 |
| ΔΗΜΟΣ ΑΓΙΟΥ ΕΥΣΤΡΑΤΙΟΥ | Μικροί νησιωτικοί δήμοι | 7,27 | 46,91 | 0,00 | 0,00 | 0,00 | 10,84 | 34 από 35 |
| ΔΗΜΟΣ ΑΓΙΟΥ ΝΙΚΟΛΑΟΥ | Μεγάλοι ηπειρωτικοί δήμοι | 33,94 | 37,16 | 40,90 | 19,20 | 8,33 | 27,91 | 77 από 93 |
| ΔΗΜΟΣ ΑΓΙΩΝ ΑΝΑΡΓΥΡΩΝ-ΚΑΜΑΤΕΡΟΥ | Δήμοι μητροπολιτικών κέντρων | 22,88 | 41,12 | 45,68 | 15,63 | 16,67 | 28,39 | 41 από 47 |
| ΔΗΜΟΣ ΑΓΚΙΣΤΡΙΟΥ | Μικροί νησιωτικοί δήμοι | 47,84 | 28,73 | 9,70 | 20,09 | 75,00 | 36,27 | 1 από 35 |
| ΔΗΜΟΣ ΑΓΡΑΦΩΝ | Μικροί ηπειρωτικοί και μικροί ορεινοί δήμοι | 43,31 | 36,54 | 35,65 | 16,07 | 50,00 | 36,32 | 4 από 36 |
| ΔΗΜΟΣ ΑΓΡΙΝΙΟΥ | Μεγάλοι ηπειρωτικοί δήμοι | 25,66 | 57,42 | 30,78 | 12,50 | 25,00 | 30,27 | 63 από 93 |
| ΔΗΜΟΣ ΑΘΗΝΑΙΩΝ | Δήμοι μητροπολιτικών κέντρων | 43,64 | 43,93 | 34,54 | 31,70 | 77,74 | 46,31 | 11 από 47 |
| ΔΗΜΟΣ ΑΙΓΑΛΕΩ | Δήμοι μητροπολιτικών κέντρων | 67,42 | 17,05 | 58,90 | 22,32 | 35,11 | 40,16 | 14 από 47 |
| ΔΗΜΟΣ ΑΙΓΙΑΛΕΙΑΣ | Μεγάλοι ηπειρωτικοί δήμοι | 60,61 | 58,80 | 29,49 | 7,14 | 8,33 | 32,87 | 50 από 93 |
| ΔΗΜΟΣ ΑΙΓΙΝΑΣ | Μεγάλοι και μεσαίοι νησιωτικοί δήμοι | 20,61 | 43,75 | 20,64 | 18,75 | 8,33 | 22,41 | 22 από 27 |
| ΔΗΜΟΣ ΑΚΤΙΟΥ-ΒΟΝΙΤΣΑΣ | Μεσαίοι ηπειρωτικοί δήμοι | 33,33 | 43,14 | 24,09 | 25,00 | 0,00 | 25,11 | 55 από 94 |
| ΔΗΜΟΣ ΑΛΕΞΑΝΔΡΕΙΑΣ | Μεγάλοι ηπειρωτικοί δήμοι | 20,61 | 43,01 | 36,13 | 19,20 | 16,67 | 27,12 | 80 από 93 |
| ΔΗΜΟΣ ΑΛΕΞΑΝΔΡΟΥΠΟΛΗΣ | Μεγάλοι ηπειρωτικοί δήμοι | 56,61 | 53,19 | 61,24 | 29,46 | 41,67 | 48,43 | 12 από 93 |
| ΔΗΜΟΣ ΑΛΙΑΡΤΟΥ-ΘΕΣΠΙΕΩΝ | Μεσαίοι ηπειρωτικοί δήμοι | 45,54 | 51,62 | 37,50 | 24,88 | 66,67 | 45,24 | 5 από 94 |
| ΔΗΜΟΣ ΑΛΙΜΟΥ | Δήμοι μητροπολιτικών κέντρων | 27,88 | 29,70 | 63,12 | 19,20 | 25,00 | 32,98 | 30 από 47 |

| Δήμος | Ταξινόμηση | Α. Οργάνωση και Διακυβέρνηση | Β. Οικονομική Διαχείριση | Γ. Υπηρεσίες | Δ. Βιωσιμότητα | Ε. Πολιτική Προστασία | Συνολική Βαθμολογία | Κατάταξη στην κατηγορία |
|------------------------------|---|------------------------------|--------------------------|--------------|----------------|-----------------------|---------------------|-------------------------|
| ΔΗΜΟΣ ΑΛΜΥΡΟΥ | Μεσαίοι ηπειρωτικοί δήμοι | 26,67 | 52,56 | 28,49 | 19,20 | 16,67 | 28,72 | 40 από 94 |
| ΔΗΜΟΣ ΑΛΜΟΠΙΑΣ | Μεγάλοι ηπειρωτικοί δήμοι | 64,66 | 58,32 | 51,41 | 49,72 | 59,61 | 56,74 | 9 από 93 |
| ΔΗΜΟΣ ΑΛΟΝΝΗΣΟΥ | Μικροί νησιωτικοί δήμοι | 27,27 | 64,21 | 13,42 | 3,13 | 0,00 | 21,61 | 19 από 35 |
| ΔΗΜΟΣ ΑΜΑΡΙΟΥ | Μικροί ηπειρωτικοί και μικροί ορεινοί δήμοι | 26,67 | 71,72 | 12,03 | 0,00 | 0,00 | 22,08 | 20 από 36 |
| ΔΗΜΟΣ ΑΜΑΡΟΥΣΙΟΥ | Δήμοι μητροπολιτικών κέντρων | 36,21 | 40,71 | 42,31 | 25,00 | 50,00 | 38,85 | 17 από 47 |
| ΔΗΜΟΣ ΑΜΟΡΓΟΥ | Μικροί νησιωτικοί δήμοι | 33,94 | 63,59 | 6,79 | 0,00 | 0,00 | 20,86 | 21 από 35 |
| ΔΗΜΟΣ ΑΜΠΕΛΟΚΗΠΩΝ-ΜΕΝΕΜΕΝΗΣ | Δήμοι μητροπολιτικών κέντρων | 63,18 | 61,08 | 64,64 | 46,23 | 25,00 | 52,03 | 7 από 47 |
| ΔΗΜΟΣ ΑΜΥΝΤΑΙΟΥ | Μεσαίοι ηπειρωτικοί δήμοι | 49,38 | 52,05 | 39,84 | 20,89 | 17,41 | 35,91 | 17 από 94 |
| ΔΗΜΟΣ ΑΜΦΙΚΛΕΙΑΣ-ΕΛΑΤΕΙΑΣ | Μεσαίοι ηπειρωτικοί δήμοι | 47,88 | 47,93 | 34,38 | 12,50 | 8,33 | 30,20 | 36 από 94 |
| ΔΗΜΟΣ ΑΜΦΙΛΟΧΙΑΣ | Μεσαίοι ηπειρωτικοί δήμοι | 27,27 | 44,69 | 18,61 | 3,13 | 16,67 | 22,07 | 73 από 94 |
| ΔΗΜΟΣ ΑΜΦΙΠΟΛΗΣ | Μικροί ηπειρωτικοί και μικροί ορεινοί δήμοι | 13,33 | 48,03 | 17,75 | 0,00 | 0,00 | 15,82 | 30 από 36 |
| ΔΗΜΟΣ ΑΝΑΤΟΛΙΚΗΣ ΜΑΝΗΣ | Μεσαίοι ηπειρωτικοί δήμοι | 20,00 | 38,46 | 31,53 | 0,00 | 41,67 | 26,33 | 51 από 94 |
| ΔΗΜΟΣ ΑΝΑΤΟΛΙΚΗΣ ΣΑΜΟΥ | Μεγάλοι ηπειρωτικοί δήμοι | 49,60 | 34,05 | 40,81 | 40,77 | 44,06 | 41,86 | 21 από 93 |
| ΔΗΜΟΣ ΑΝΑΦΗΣ | Μικροί νησιωτικοί δήμοι | 20,61 | 54,53 | 12,50 | 10,38 | 19,84 | 23,57 | 16 από 35 |
| ΔΗΜΟΣ ΑΝΔΡΑΒΙΔΑΣ-ΚΥΛΛΗΝΗΣ | Μεσαίοι ηπειρωτικοί δήμοι | 20,00 | 44,15 | 18,46 | 9,82 | 8,33 | 20,15 | 83 από 94 |
| ΔΗΜΟΣ ΑΝΔΡΙΤΣΑΙΝΑΣ-ΚΡΕΣΤΕΝΩΝ | Μεσαίοι ηπειρωτικοί δήμοι | 6,67 | 46,48 | 30,48 | 12,50 | 8,33 | 20,89 | 79 από 94 |
| ΔΗΜΟΣ ΑΝΔΡΟΥ | Μεγάλοι και μεσαίοι νησιωτικοί δήμοι | 55,15 | 45,98 | 28,13 | 9,38 | 33,33 | 34,39 | 3 από 27 |
| ΔΗΜΟΣ ΑΝΤΙΠΑΡΟΥ | Μικροί νησιωτικοί δήμοι | 10,00 | 52,03 | 7,72 | 3,13 | 8,33 | 16,24 | 32 από 35 |
| ΔΗΜΟΣ ΑΝΩΓΕΙΩΝ | Μικροί ηπειρωτικοί και μικροί ορεινοί δήμοι | 34,55 | 31,03 | 21,88 | 22,32 | 16,67 | 25,29 | 12 από 36 |
| ΔΗΜΟΣ ΑΠΟΚΟΡΩΝΟΥ | Μεσαίοι ηπειρωτικοί δήμοι | 45,03 | 54,59 | 40,56 | 17,02 | 20,40 | 35,52 | 18 από 94 |
| ΔΗΜΟΣ ΑΡΓΙΘΕΑΣ | Μικροί ηπειρωτικοί και μικροί ορεινοί δήμοι | 20,61 | 55,00 | 9,38 | 0,00 | 16,67 | 20,33 | 21 από 36 |
| ΔΗΜΟΣ ΑΡΓΟΣΤΟΛΙΟΥ | Μεγάλοι ηπειρωτικοί δήμοι | 45,79 | 32,40 | 46,63 | 18,94 | 75,00 | 43,75 | 17 από 93 |
| ΔΗΜΟΣ ΑΡΓΟΥΣ-ΟΡΕΣΤΙΚΟΥ | Μεσαίοι ηπειρωτικοί δήμοι | 20,00 | 45,34 | 40,59 | 16,07 | 8,33 | 26,07 | 52 από 94 |
| ΔΗΜΟΣ ΑΡΓΟΥΣ-ΜΥΚΗΝΩΝ | Μεγάλοι ηπειρωτικοί δήμοι | 34,55 | 35,75 | 39,67 | 12,50 | 33,33 | 31,16 | 60 από 93 |
| ΔΗΜΟΣ ΑΡΙΣΤΟΤΕΛΗ | Μεσαίοι ηπειρωτικοί δήμοι | 10,00 | 40,36 | 33,92 | 3,13 | 16,67 | 20,82 | 80 από 94 |
| ΔΗΜΟΣ ΑΡΡΙΑΝΩΝ | Μεσαίοι ηπειρωτικοί δήμοι | 20,00 | 46,34 | 12,96 | 0,00 | 16,67 | 19,19 | 88 από 94 |

| Δήμοι | Ταξινόμηση | Α. Οργάνωση και Διακυβέρνηση | Β. Οικονομική Διαχείριση | Γ. Υπηρεσίες | Δ. Βιωσιμότητα | Ε. Πολιτική Προστασία | Συνολική Βαθμολογία | Κατάταξη στην κατηγορία |
|---------------------------------|---|------------------------------|--------------------------|--------------|----------------|-----------------------|---------------------|-------------------------|
| ΔΗΜΟΣ ΑΡΤΑΙΩΝ | Μεγάλοι ηπειρωτικοί δήμοι | 40,61 | 61,06 | 47,09 | 22,77 | 41,67 | 42,64 | 20 από 93 |
| ΔΗΜΟΣ ΑΡΧΑΙΑΣ ΟΛΥΜΠΙΑΣ | Μεσαίοι ηπειρωτικοί δήμοι | 13,94 | 47,85 | 33,67 | 3,57 | 25,00 | 24,81 | 58 από 94 |
| ΔΗΜΟΣ ΑΡΧΑΝΩΝ-ΑΣΤΕΡΟΥΣΙΩΝ | Μεσαίοι ηπειρωτικοί δήμοι | 13,33 | 31,87 | 29,23 | 3,57 | 0,00 | 15,60 | 93 από 94 |
| ΔΗΜΟΣ ΑΣΠΡΟΠΥΡΓΟΥ | Μεγάλοι ηπειρωτικοί δήμοι | 3,33 | 44,57 | 57,15 | 6,70 | 8,33 | 24,02 | 88 από 93 |
| ΔΗΜΟΣ ΑΣΤΥΠΑΛΛΙΑΣ | Μικροί νησιωτικοί δήμοι | 20,61 | 57,90 | 9,61 | 0,00 | 8,33 | 19,29 | 23 από 35 |
| ΔΗΜΟΣ ΑΧΑΡΝΩΝ | Μεγάλοι ηπειρωτικοί δήμοι | 27,27 | 44,52 | 26,51 | 18,75 | 33,33 | 30,08 | 64 από 93 |
| ΔΗΜΟΣ ΒΑΡΗΣ-ΒΟΥΛΑΣ-ΒΟΥΛΙΑΓΜΕΝΗΣ | Μεγάλοι ηπειρωτικοί δήμοι | 80,46 | 49,53 | 62,06 | 58,41 | 91,67 | 68,43 | 1 από 93 |
| ΔΗΜΟΣ ΒΕΛΒΕΝΤΟΥ | Μικροί ηπειρωτικοί και μικροί ορεινοί δήμοι | 57,88 | 42,16 | 24,64 | 19,20 | 16,67 | 32,11 | 5 από 36 |
| ΔΗΜΟΣ ΒΕΛΟΥ-ΒΟΧΑΣ | Μεσαίοι ηπειρωτικοί δήμοι | 30,45 | 60,40 | 30,97 | 20,76 | 33,33 | 35,18 | 19 από 94 |
| ΔΗΜΟΣ ΒΕΡΟΙΑΣ | Μεγάλοι ηπειρωτικοί δήμοι | 84,04 | 59,93 | 58,71 | 40,55 | 75,00 | 63,65 | 3 από 93 |
| ΔΗΜΟΣ ΒΙΑΝΝΟΥ | Μικροί ηπειρωτικοί και μικροί ορεινοί δήμοι | 21,82 | 39,81 | 20,03 | 16,07 | 33,33 | 26,21 | 10 από 36 |
| ΔΗΜΟΣ ΒΙΣΑΛΤΙΑΣ | Μεσαίοι ηπειρωτικοί δήμοι | 20,00 | 57,63 | 28,99 | 6,70 | 25,00 | 27,66 | 45 από 94 |
| ΔΗΜΟΣ ΒΟΙΟΥ | Μεσαίοι ηπειρωτικοί δήμοι | 13,33 | 50,27 | 31,04 | 6,70 | 16,67 | 23,60 | 68 από 94 |
| ΔΗΜΟΣ ΒΟΛΒΗΣ | Μεσαίοι ηπειρωτικοί δήμοι | 33,94 | 58,82 | 33,01 | 9,82 | 25,00 | 32,12 | 27 από 94 |
| ΔΗΜΟΣ ΒΟΛΟΥ | Μεγάλοι ηπειρωτικοί δήμοι | 74,16 | 58,15 | 28,19 | 30,46 | 33,33 | 44,86 | 16 από 93 |
| ΔΗΜΟΣ ΒΟΡΕΙΑΣ ΚΕΡΚΥΡΑΣ | Μεγάλοι και μεσαίοι νησιωτικοί δήμοι | 13,33 | 70,41 | 15,59 | 6,70 | 0,00 | 21,21 | 23 από 27 |
| ΔΗΜΟΣ ΒΟΡΕΙΑΣ ΚΥΝΟΥΡΙΑΣ | Μεσαίοι ηπειρωτικοί δήμοι | 33,33 | 54,43 | 25,00 | 12,50 | 0,00 | 25,05 | 56 από 94 |
| ΔΗΜΟΣ ΒΟΡΕΙΩΝ ΤΖΟΥΜΕΡΚΩΝ | Μικροί ηπειρωτικοί και μικροί ορεινοί δήμοι | 7,27 | 43,58 | 10,16 | 0,00 | 0,00 | 12,20 | 36 από 36 |
| ΔΗΜΟΣ ΒΡΙΛΗΣΣΙΩΝ | Δήμοι μητροπολιτικών κέντρων | 27,27 | 48,65 | 60,55 | 25,45 | 25,00 | 37,38 | 20 από 47 |
| ΔΗΜΟΣ ΒΥΡΩΝΟΣ | Δήμοι μητροπολιτικών κέντρων | 47,25 | 58,75 | 57,54 | 47,81 | 72,02 | 56,67 | 3 από 47 |
| ΔΗΜΟΣ ΓΑΛΑΤΣΙΟΥ | Δήμοι μητροπολιτικών κέντρων | 33,94 | 70,78 | 44,17 | 22,32 | 25,00 | 39,24 | 16 από 47 |
| ΔΗΜΟΣ ΓΑΥΔΟΥ | Μικροί νησιωτικοί δήμοι | 13,33 | 32,41 | 6,25 | 13,84 | 26,30 | 18,43 | 29 από 35 |
| ΔΗΜΟΣ ΓΕΩΡΓΙΟΥ ΚΑΡΑΙΣΚΑΚΗ | Μικροί ηπειρωτικοί και μικροί ορεινοί δήμοι | 3,33 | 48,15 | 15,91 | 0,00 | 0,00 | 13,48 | 34 από 36 |
| ΔΗΜΟΣ ΓΛΥΦΑΔΑΣ | Δήμοι μητροπολιτικών κέντρων | 20,61 | 69,22 | 23,47 | 18,75 | 33,33 | 33,08 | 29 από 47 |
| ΔΗΜΟΣ ΓΟΡΤΥΝΑΣ | Μεσαίοι ηπειρωτικοί δήμοι | 3,33 | 36,63 | 17,61 | 0,00 | 16,67 | 14,85 | 94 από 94 |
| ΔΗΜΟΣ ΓΟΡΤΥΝΙΑΣ | Μεσαίοι ηπειρωτικοί δήμοι | 13,94 | 30,43 | 21,88 | 0,00 | 41,67 | 21,58 | 76 από 94 |

| Δήμοι | Ταξινόμηση | Α. Οργάνωση και Διακυβέρνηση | Β. Οικονομική Διαχείριση | Γ. Υπηρεσίες | Δ. Βιωσιμότητα | Ε. Πολιτική Προστασία | Συνολική βαθμολογία | Κατάταξη στην κατηγορία |
|-----------------------------------|---|------------------------------|--------------------------|--------------|----------------|-----------------------|---------------------|-------------------------|
| ΔΗΜΟΣ ΓΡΕΒΕΝΩΝ | Μεγάλοι ηπειρωτικοί δήμοι | 35,56 | 33,11 | 53,13 | 18,75 | 0,00 | 28,11 | 76 από 93 |
| ΔΗΜΟΣ ΔΑΦΝΗΣ-ΥΜΗΤΤΟΥ | Δήμοι μητροπολιτικών κέντρων | 27,27 | 54,14 | 63,12 | 22,32 | 8,33 | 35,04 | 24 από 47 |
| ΔΗΜΟΣ ΔΕΛΤΑ | Μεγάλοι ηπειρωτικοί δήμοι | 11,72 | 44,99 | 32,04 | 0,00 | 8,33 | 19,41 | 93 από 93 |
| ΔΗΜΟΣ ΔΕΛΦΩΝ | Μεγάλοι ηπειρωτικοί δήμοι | 22,83 | 33,86 | 55,79 | 9,82 | 16,67 | 27,79 | 78 από 93 |
| ΔΗΜΟΣ ΔΕΣΚΑΤΗΣ | Μικροί ηπειρωτικοί και μικροί ορεινοί δήμοι | 7,27 | 55,79 | 22,43 | 0,00 | 8,33 | 18,77 | 23 από 36 |
| ΔΗΜΟΣ ΔΙΔΥΜΟΤΕΙΧΟΥ | Μεσαίοι ηπειρωτικοί δήμοι | 10,61 | 45,44 | 29,62 | 0,00 | 16,67 | 20,47 | 82 από 94 |
| ΔΗΜΟΣ ΔΙΟΝΥΣΟΥ | Μεγάλοι ηπειρωτικοί δήμοι | 13,94 | 44,28 | 46,83 | 6,25 | 33,33 | 28,93 | 70 από 93 |
| ΔΗΜΟΣ ΔΙΟΥ-ΟΛΥΜΠΟΥ | Μεγάλοι ηπειρωτικοί δήμοι | 18,38 | 43,44 | 37,08 | 22,32 | 0,00 | 24,25 | 87 από 93 |
| ΔΗΜΟΣ ΔΙΡΦΩΝ-ΜΕΣΣΑΠΙΩΝ | Μεσαίοι ηπειρωτικοί δήμοι | 23,94 | 45,19 | 17,90 | 12,50 | 16,67 | 23,24 | 71 από 94 |
| ΔΗΜΟΣ ΔΙΣΤΟΜΟΥ-ΑΡΑΧΟΒΑΣ-ΑΝΤΙΚΥΡΑΣ | Μικροί ηπειρωτικοί και μικροί ορεινοί δήμοι | 6,67 | 40,53 | 16,99 | 16,07 | 8,33 | 17,72 | 27 από 36 |
| ΔΗΜΟΣ ΔΟΜΟΚΟΥ | Μεσαίοι ηπειρωτικοί δήμοι | 60,61 | 40,86 | 37,50 | 6,70 | 25,00 | 34,13 | 21 από 94 |
| ΔΗΜΟΣ ΔΟΞΑΤΟΥ | Μεσαίοι ηπειρωτικοί δήμοι | 50,84 | 43,30 | 31,25 | 9,33 | 33,33 | 33,61 | 23 από 94 |
| ΔΗΜΟΣ ΔΡΑΜΑΣ | Μεγάλοι ηπειρωτικοί δήμοι | 7,27 | 61,02 | 34,07 | 19,20 | 33,33 | 30,98 | 61 από 93 |
| ΔΗΜΟΣ ΔΥΤΙΚΗΣ ΑΧΑΪΑΣ | Μεγάλοι ηπειρωτικοί δήμοι | 13,33 | 48,97 | 20,78 | 3,57 | 16,67 | 20,67 | 92 από 93 |
| ΔΗΜΟΣ ΔΥΤΙΚΗΣ ΛΕΣΒΟΥ | Μεγάλοι και μεσαίοι νησιωτικοί δήμοι | 27,27 | 65,93 | 15,19 | 3,57 | 25,00 | 27,39 | 10 από 27 |
| ΔΗΜΟΣ ΔΥΤΙΚΗΣ ΜΑΝΗΣ | Μικροί ηπειρωτικοί και μικροί ορεινοί δήμοι | 14,55 | 42,64 | 3,60 | 0,00 | 25,00 | 17,16 | 28 από 36 |
| ΔΗΜΟΣ ΔΥΤΙΚΗΣ ΣΑΜΟΥ | Μεγάλοι και μεσαίοι νησιωτικοί δήμοι | 20,00 | 58,75 | 18,71 | 0,00 | 16,67 | 22,83 | 21 από 27 |
| ΔΗΜΟΣ ΔΩΔΩΝΗΣ | Μικροί ηπειρωτικοί και μικροί ορεινοί δήμοι | 7,27 | 59,37 | 12,27 | 0,00 | 0,00 | 15,78 | 31 από 36 |
| ΔΗΜΟΣ ΔΩΡΙΔΟΣ | Μεσαίοι ηπειρωτικοί δήμοι | 33,33 | 57,83 | 20,05 | 3,57 | 25,00 | 27,96 | 44 από 94 |
| ΔΗΜΟΣ ΕΔΕΣΣΑΣ | Μεγάλοι ηπειρωτικοί δήμοι | 13,33 | 51,10 | 39,02 | 19,20 | 41,67 | 32,86 | 51 από 93 |
| ΔΗΜΟΣ ΕΛΑΣΣΟΝΑΣ | Μεγάλοι ηπειρωτικοί δήμοι | 47,27 | 55,81 | 52,10 | 19,64 | 50,00 | 44,96 | 15 από 93 |
| ΔΗΜΟΣ ΕΛΑΦΟΝΗΣΟΥ | Μικροί νησιωτικοί δήμοι | 13,94 | 59,22 | 11,93 | 0,00 | 41,67 | 25,35 | 8 από 35 |
| ΔΗΜΟΣ ΕΛΕΥΣΙΝΑΣ | Μεγάλοι ηπειρωτικοί δήμοι | 20,61 | 42,11 | 57,59 | 25,45 | 8,33 | 30,82 | 62 από 93 |
| ΔΗΜΟΣ ΕΛΛΗΝΙΚΟΥ-ΑΡΓΥΡΟΥΠΟΛΗΣ | Δήμοι μητροπολιτικών κέντρων | 50,16 | 31,25 | 66,16 | 28,44 | 66,67 | 48,54 | 10 από 47 |
| ΔΗΜΟΣ ΕΜΜΑΝΟΥΗΛ ΠΑΠΠΑ | Μεσαίοι ηπειρωτικοί δήμοι | 35,91 | 60,85 | 34,38 | 6,70 | 30,10 | 33,59 | 24 από 94 |
| ΔΗΜΟΣ ΕΟΡΔΑΙΑΣ | Μεγάλοι ηπειρωτικοί δήμοι | 33,33 | 49,04 | 36,23 | 25,89 | 25,00 | 33,90 | 43 από 93 |

| Δήμοι | Ταξινόμηση | Α. Οργάνωση και Διακυβέρνηση | Β. Οικονομική Διαχείριση | Γ. Υπηρεσίες | Δ. Βιωσιμότητα | Ε. Πολιτική Προστασία | Συνολική βαθμολογία | Κατάταξη στην κατηγορία |
|------------------------------|---|------------------------------|--------------------------|--------------|----------------|-----------------------|---------------------|-------------------------|
| ΔΗΜΟΣ ΕΠΙΔΑΥΡΟΥ | Μικροί ηπειρωτικοί και μικροί ορεινοί δήμοι | 16,67 | 42,50 | 14,50 | 0,00 | 8,33 | 16,40 | 29 από 36 |
| ΔΗΜΟΣ ΕΡΕΤΡΙΑΣ | Μεσαίοι ηπειρωτικοί δήμοι | 20,00 | 42,82 | 28,34 | 16,07 | 16,67 | 24,78 | 59 από 94 |
| ΔΗΜΟΣ ΕΡΜΙΟΝΙΔΑΣ | Μεσαίοι ηπειρωτικοί δήμοι | 20,00 | 67,84 | 20,73 | 0,00 | 33,33 | 28,38 | 42 από 94 |
| ΔΗΜΟΣ ΕΡΥΜΑΝΘΟΥ | Μικροί ηπειρωτικοί και μικροί ορεινοί δήμοι | 21,82 | 62,52 | 14,79 | 14,29 | 16,67 | 26,02 | 11 από 36 |
| ΔΗΜΟΣ ΕΥΡΩΤΑ | Μεσαίοι ηπειρωτικοί δήμοι | 26,67 | 57,02 | 18,18 | 12,50 | 41,67 | 31,21 | 30 από 94 |
| ΔΗΜΟΣ ΖΑΓΟΡΑΣ-ΜΟΥΡΕΣΙΟΥ | Μικροί ηπειρωτικοί και μικροί ορεινοί δήμοι | 16,67 | 46,74 | 16,81 | 3,57 | 8,33 | 18,43 | 24 από 36 |
| ΔΗΜΟΣ ΖΑΓΟΡΙΟΥ | Μικροί ηπειρωτικοί και μικροί ορεινοί δήμοι | 29,09 | 52,04 | 15,63 | 10,27 | 41,67 | 29,74 | 8 από 36 |
| ΔΗΜΟΣ ΖΑΚΥΝΘΟΥ | Μεγάλοι ηπειρωτικοί δήμοι | 20,00 | 45,80 | 30,58 | 12,50 | 8,33 | 23,44 | 89 από 93 |
| ΔΗΜΟΣ ΖΑΧΑΡΩΣ | Μικροί ηπειρωτικοί και μικροί ορεινοί δήμοι | 13,33 | 56,87 | 15,49 | 0,00 | 8,33 | 18,81 | 22 από 36 |
| ΔΗΜΟΣ ΖΗΡΟΥ | Μεσαίοι ηπειρωτικοί δήμοι | 20,61 | 54,88 | 27,69 | 19,20 | 33,33 | 31,14 | 31 από 94 |
| ΔΗΜΟΣ ΖΙΤΣΑΣ | Μεσαίοι ηπειρωτικοί δήμοι | 23,33 | 65,09 | 20,93 | 19,20 | 0,00 | 25,71 | 54 από 94 |
| ΔΗΜΟΣ ΖΩΓΡΑΦΟΥ | Δήμοι μητροπολιτικών κέντρων | 34,55 | 58,39 | 35,72 | 25,00 | 33,33 | 37,40 | 19 από 47 |
| ΔΗΜΟΣ ΗΓΟΥΜΕΝΙΤΣΑΣ | Μεγάλοι ηπειρωτικοί δήμοι | 33,94 | 32,99 | 48,82 | 19,20 | 25,00 | 31,99 | 55 από 93 |
| ΔΗΜΟΣ ΗΛΙΔΑΣ | Μεγάλοι ηπειρωτικοί δήμοι | 31,49 | 38,67 | 50,19 | 25,87 | 25,00 | 34,24 | 42 από 93 |
| ΔΗΜΟΣ ΗΛΙΟΥΠΟΛΕΩΣ | Δήμοι μητροπολιτικών κέντρων | 27,27 | 70,24 | 33,67 | 22,32 | 16,67 | 34,03 | 26 από 47 |
| ΔΗΜΟΣ ΗΡΑΚΛΕΙΑΣ | Μεσαίοι ηπειρωτικοί δήμοι | 7,27 | 49,17 | 17,32 | 6,70 | 8,33 | 17,76 | 91 από 94 |
| ΔΗΜΟΣ ΗΡΑΚΛΕΙΟΥ ΑΤΤΙΚΗΣ | Δήμοι μητροπολιτικών κέντρων | 41,82 | 59,26 | 42,75 | 22,77 | 25,00 | 38,32 | 18 από 47 |
| ΔΗΜΟΣ ΗΡΑΚΛΕΙΟΥ ΚΡΗΤΗΣ | Μεγάλοι ηπειρωτικοί δήμοι | 27,88 | 65,73 | 18,96 | 19,20 | 58,33 | 38,02 | 27 από 93 |
| ΔΗΜΟΣ ΗΡΩΙΚΗΣ ΝΗΣΟΥ ΚΑΣΟΥ | Μικροί νησιωτικοί δήμοι | 20,61 | 56,69 | 7,05 | 0,00 | 8,33 | 18,54 | 27 από 35 |
| ΔΗΜΟΣ ΗΡΩΙΚΗΣ ΝΗΣΟΥ ΨΑΡΩΝ | Μικροί νησιωτικοί δήμοι | 40,20 | 36,46 | 18,75 | 11,71 | 16,67 | 24,76 | 9 από 35 |
| ΔΗΜΟΣ ΗΡΩΙΚΗΣ ΠΟΛΕΩΣ ΝΑΟΥΣΑΣ | Μεγάλοι ηπειρωτικοί δήμοι | 51,22 | 60,40 | 54,90 | 49,31 | 16,67 | 46,50 | 14 από 93 |
| ΔΗΜΟΣ ΘΑΣΟΥ | Μεγάλοι και μεσαίοι νησιωτικοί δήμοι | 30,00 | 54,74 | 16,96 | 15,63 | 8,33 | 25,13 | 14 από 27 |
| ΔΗΜΟΣ ΘΕΡΜΑΙΚΟΥ | Μεγάλοι ηπειρωτικοί δήμοι | 33,94 | 62,79 | 26,80 | 19,20 | 25,00 | 33,54 | 48 από 93 |
| ΔΗΜΟΣ ΘΕΡΜΗΣ | Μεγάλοι ηπειρωτικοί δήμοι | 61,82 | 60,18 | 27,59 | 22,77 | 41,67 | 42,80 | 19 από 93 |
| ΔΗΜΟΣ ΘΕΡΜΟΥ | Μικροί ηπειρωτικοί και μικροί ορεινοί δήμοι | 20,61 | 67,54 | 8,56 | 19,20 | 0,00 | 23,18 | 17 από 36 |
| ΔΗΜΟΣ ΘΕΣΣΑΛΟΝΙΚΗΣ | Δήμοι μητροπολιτικών κέντρων | 47,27 | 57,15 | 12,34 | 22,32 | 16,67 | 31,15 | 35 από 47 |

| Δήμοι | Ταξινόμηση | Α. Οργάνωση και Διακυβέρνηση | Β. Οικονομική Διαχείριση | Γ. Υπηρεσίες | Δ. Βιωσιμότητα | Ε. Πολιτική Προστασία | Συνολική Βαθμολογία | Κατάταξη στην κατηγορία |
|-------------------------------|---|------------------------------|--------------------------|--------------|----------------|-----------------------|---------------------|-------------------------|
| ΔΗΜΟΣ ΘΗΒΑΙΩΝ | Μεγάλοι ηπειρωτικοί δήμοι | 33,94 | 40,12 | 46,09 | 18,75 | 33,33 | 34,45 | 40 από 93 |
| ΔΗΜΟΣ ΘΗΡΑΣ | Μεγάλοι και μεσαίοι νησιωτικοί δήμοι | 30,61 | 40,94 | 12,86 | 16,07 | 16,67 | 23,43 | 19 από 27 |
| ΔΗΜΟΣ ΙΑΣΜΟΥ | Μεσαίοι ηπειρωτικοί δήμοι | 13,33 | 46,85 | 16,54 | 12,50 | 8,33 | 19,51 | 87 από 94 |
| ΔΗΜΟΣ ΙΕΡΑΠΕΤΡΑΣ | Μεγάλοι ηπειρωτικοί δήμοι | 27,27 | 60,71 | 38,17 | 22,77 | 33,33 | 36,45 | 32 από 93 |
| ΔΗΜΟΣ ΙΕΡΑΣ ΠΟΛΗΣ ΜΕΣΟΛΟΓΓΙΟΥ | Μεγάλοι ηπειρωτικοί δήμοι | 7,27 | 46,42 | 37,48 | 22,32 | 16,67 | 26,03 | 82 από 93 |
| ΔΗΜΟΣ ΙΗΤΩΝ | Μικροί νησιωτικοί δήμοι | 13,33 | 42,18 | 7,79 | 0,00 | 0,00 | 12,66 | 33 από 35 |
| ΔΗΜΟΣ ΙΘΑΚΗΣ | Μικροί νησιωτικοί δήμοι | 10,00 | 58,43 | 7,26 | 12,50 | 33,33 | 24,31 | 13 από 35 |
| ΔΗΜΟΣ ΙΚΑΡΙΑΣ | Μεγάλοι και μεσαίοι νησιωτικοί δήμοι | 6,67 | 41,21 | 21,50 | 19,20 | 33,33 | 24,38 | 18 από 27 |
| ΔΗΜΟΣ ΙΛΙΟΥ | Δήμοι μητροπολιτικών κέντρων | 38,94 | 65,85 | 27,82 | 19,20 | 16,67 | 33,70 | 27 από 47 |
| ΔΗΜΟΣ ΙΣΤΙΑΙΑΣ-ΑΙΔΗΨΟΥ | Μεσαίοι ηπειρωτικοί δήμοι | 65,33 | 35,68 | 35,68 | 39,48 | 75,00 | 50,24 | 4 από 94 |
| ΔΗΜΟΣ ΙΩΑΝΝΙΝΩΝ | Μεγάλοι ηπειρωτικοί δήμοι | 27,27 | 59,65 | 13,85 | 19,20 | 16,67 | 27,33 | 79 από 93 |
| ΔΗΜΟΣ ΚΑΒΑΛΑΣ | Μεγάλοι ηπειρωτικοί δήμοι | 43,33 | 57,69 | 19,13 | 25,89 | 33,33 | 35,88 | 35 από 93 |
| ΔΗΜΟΣ ΚΑΙΣΑΡΙΑΝΗΣ | Δήμοι μητροπολιτικών κέντρων | 18,94 | 49,53 | 50,80 | 18,75 | 41,67 | 35,94 | 22 από 47 |
| ΔΗΜΟΣ ΚΑΛΑΒΡΥΤΩΝ | Μεσαίοι ηπειρωτικοί δήμοι | 33,33 | 46,04 | 18,75 | 0,00 | 0,00 | 19,63 | 86 από 94 |
| ΔΗΜΟΣ ΚΑΛΑΜΑΡΙΑΣ | Δήμοι μητροπολιτικών κέντρων | 36,67 | 56,00 | 19,43 | 0,00 | 0,00 | 22,42 | 46 από 47 |
| ΔΗΜΟΣ ΚΑΛΑΜΑΤΑΣ | Μεγάλοι ηπειρωτικοί δήμοι | 27,27 | 57,29 | 24,20 | 22,77 | 25,00 | 31,31 | 59 από 93 |
| ΔΗΜΟΣ ΚΑΛΛΙΘΕΑΣ | Δήμοι μητροπολιτικών κέντρων | 64,15 | 50,36 | 36,67 | 28,57 | 16,67 | 39,28 | 15 από 47 |
| ΔΗΜΟΣ ΚΑΛΥΜΝΙΩΝ | Μεγάλοι και μεσαίοι νησιωτικοί δήμοι | 36,67 | 82,69 | 20,44 | 12,50 | 8,33 | 32,13 | 4 από 27 |
| ΔΗΜΟΣ ΚΑΜΕΝΩΝ ΒΟΥΡΛΩΝ | Μεσαίοι ηπειρωτικοί δήμοι | 63,94 | 46,64 | 30,86 | 22,77 | 33,33 | 39,51 | 10 από 94 |
| ΔΗΜΟΣ ΚΑΝΤΑΝΟΥ-ΣΕΛΙΝΟΥ | Μικροί ηπειρωτικοί και μικροί ορεινοί δήμοι | 13,33 | 51,13 | 13,40 | 0,00 | 0,00 | 15,57 | 32 από 36 |
| ΔΗΜΟΣ ΚΑΡΔΙΤΣΑΣ | Μεγάλοι ηπειρωτικοί δήμοι | 20,00 | 51,88 | 25,99 | 19,20 | 25,00 | 28,41 | 75 από 93 |
| ΔΗΜΟΣ ΚΑΡΠΑΘΟΥ | Μεγάλοι και μεσαίοι νησιωτικοί δήμοι | 33,33 | 30,14 | 20,53 | 12,50 | 8,33 | 20,97 | 24 από 27 |
| ΔΗΜΟΣ ΚΑΡΠΕΝΗΣΙΟΥ | Μεγάλοι ηπειρωτικοί δήμοι | 26,67 | 28,69 | 50,00 | 16,07 | 25,00 | 29,29 | 68 από 93 |
| ΔΗΜΟΣ ΚΑΡΥΣΤΟΥ | Μεσαίοι ηπειρωτικοί δήμοι | 13,33 | 38,86 | 26,45 | 16,07 | 8,33 | 20,61 | 81 από 94 |
| ΔΗΜΟΣ ΚΑΣΣΑΝΔΡΑΣ | Μεσαίοι ηπειρωτικοί δήμοι | 64,24 | 38,27 | 26,66 | 17,66 | 45,93 | 38,55 | 13 από 94 |
| ΔΗΜΟΣ ΚΑΣΤΟΡΙΑΣ | Μεγάλοι ηπειρωτικοί δήμοι | 24,44 | 52,35 | 38,96 | 25,45 | 16,67 | 31,57 | 58 από 93 |

| Δήμοι | Ταξινόμηση | Α. Οργάνωση και Διακυβέρνηση | Β. Οικονομική Διαχείριση | Γ. Υπηρεσίες | Δ. Βιωσιμότητα | Ε. Πολιτική Προστασία | Συνολική βαθμολογία | Κατάταξη στην κατηγορία |
|---|---|------------------------------|--------------------------|--------------|----------------|-----------------------|---------------------|-------------------------|
| ΔΗΜΟΣ ΚΑΤΕΡΙΝΗΣ | Μεγάλοι ηπειρωτικοί δήμοι | 53,07 | 54,37 | 40,75 | 49,99 | 58,33 | 51,30 | 11 από 93 |
| ΔΗΜΟΣ ΚΑΤΩ ΝΕΥΡΟΚΟΠΙΟΥ | Μικροί ηπειρωτικοί και μικροί ορεινοί δήμοι | 13,94 | 44,94 | 16,35 | 0,00 | 16,67 | 18,38 | 25 από 36 |
| ΔΗΜΟΣ ΚΕΑΣ | Μικροί νησιωτικοί δήμοι | 20,00 | 68,81 | 7,75 | 3,13 | 16,67 | 23,27 | 17 από 35 |
| ΔΗΜΟΣ ΚΕΝΤΡΙΚΗΣ ΚΕΡΚΥΡΑΣ ΚΑΙ ΔΙΑΠΟΝΤΙΩΝ ΝΗΣΩΝ | Μεγάλοι ηπειρωτικοί δήμοι | 29,49 | 55,67 | 17,64 | 15,63 | 25,00 | 28,69 | 71 από 93 |
| ΔΗΜΟΣ ΚΕΝΤΡΙΚΩΝ ΤΖΟΥΜΕΡΚΩΝ | Μικροί ηπειρωτικοί και μικροί ορεινοί δήμοι | 3,33 | 67,16 | 6,89 | 0,00 | 0,00 | 15,48 | 33 από 36 |
| ΔΗΜΟΣ ΚΕΡΑΤΣΙΝΙΟΥ-ΔΡΑΠΕΤΣΩΝΑΣ | Δήμοι μητροπολιτικών κέντρων | 20,61 | 47,76 | 13,40 | 18,75 | 16,67 | 23,44 | 45 από 47 |
| ΔΗΜΟΣ ΚΗΦΙΣΙΑΣ | Δήμοι μητροπολιτικών κέντρων | 76,31 | 32,47 | 67,13 | 39,51 | 50,00 | 53,09 | 6 από 47 |
| ΔΗΜΟΣ ΚΙΛΕΛΕΡ | Μεσαίοι ηπειρωτικοί δήμοι | 40,61 | 56,81 | 19,71 | 3,57 | 8,33 | 25,81 | 53 από 94 |
| ΔΗΜΟΣ ΚΙΛΚΙΣ | Μεγάλοι ηπειρωτικοί δήμοι | 17,27 | 61,35 | 36,54 | 14,65 | 50,00 | 35,96 | 34 από 93 |
| ΔΗΜΟΣ ΚΙΜΩΛΟΥ | Μικροί νησιωτικοί δήμοι | 20,00 | 69,53 | 3,13 | 0,00 | 0,00 | 18,53 | 28 από 35 |
| ΔΗΜΟΣ ΚΙΣΣΑΜΟΥ | Μεσαίοι ηπειρωτικοί δήμοι | 13,94 | 48,27 | 9,38 | 12,50 | 16,67 | 20,15 | 84 από 94 |
| ΔΗΜΟΣ ΚΟΖΑΝΗΣ | Μεγάλοι ηπειρωτικοί δήμοι | 33,33 | 55,41 | 34,82 | 0,00 | 0,00 | 24,71 | 85 από 93 |
| ΔΗΜΟΣ ΚΟΜΟΤΗΝΗΣ | Μεγάλοι ηπειρωτικοί δήμοι | 88,08 | 61,55 | 55,39 | 35,27 | 72,84 | 62,63 | 5 από 93 |
| ΔΗΜΟΣ ΚΟΝΙΤΣΑΣ | Μικροί ηπειρωτικοί και μικροί ορεινοί δήμοι | 13,33 | 45,42 | 18,25 | 12,50 | 0,00 | 17,90 | 26 από 36 |
| ΔΗΜΟΣ ΚΟΡΔΕΛΙΟΥ-ΕΥΟΣΜΟΥ | Δήμοι μητροπολιτικών κέντρων | 34,55 | 62,39 | 18,10 | 22,32 | 16,67 | 30,80 | 37 από 47 |
| ΔΗΜΟΣ ΚΟΡΙΝΘΙΩΝ | Μεγάλοι ηπειρωτικοί δήμοι | 42,84 | 63,37 | 52,42 | 36,21 | 75,00 | 53,97 | 10 από 93 |
| ΔΗΜΟΣ ΚΟΡΥΔΑΛΛΟΥ | Δήμοι μητροπολιτικών κέντρων | 30,00 | 57,56 | 27,01 | 22,32 | 25,00 | 32,38 | 33 από 47 |
| ΔΗΜΟΣ ΚΡΩΠΙΑΣ | Μεγάλοι ηπειρωτικοί δήμοι | 26,67 | 44,55 | 50,67 | 22,32 | 25,00 | 33,84 | 44 από 93 |
| ΔΗΜΟΣ ΚΥΘΗΡΩΝ | Μεγάλοι και μεσαίοι νησιωτικοί δήμοι | 20,61 | 34,72 | 12,50 | 19,64 | 8,33 | 19,16 | 26 από 27 |
| ΔΗΜΟΣ ΚΥΘΝΟΥ | Μικροί νησιωτικοί δήμοι | 33,33 | 57,28 | 4,09 | 15,63 | 8,33 | 23,73 | 15 από 35 |
| ΔΗΜΟΣ ΚΥΜΗΣ-ΑΛΙΒΕΡΙΟΥ | Μεγάλοι ηπειρωτικοί δήμοι | 20,00 | 47,94 | 17,05 | 12,50 | 25,00 | 24,50 | 86 από 93 |
| ΔΗΜΟΣ ΚΩ | Μεγάλοι και μεσαίοι νησιωτικοί δήμοι | 20,61 | 54,84 | 11,62 | 19,20 | 33,33 | 27,92 | 8 από 27 |
| ΔΗΜΟΣ ΛΑΓΚΑΔΑ | Μεγάλοι ηπειρωτικοί δήμοι | 13,94 | 66,73 | 35,12 | 22,77 | 25,00 | 32,71 | 52 από 93 |
| ΔΗΜΟΣ ΛΑΜΙΩΝ | Μεγάλοι ηπειρωτικοί δήμοι | 26,67 | 65,77 | 34,99 | 0,00 | 50,00 | 35,49 | 38 από 93 |
| ΔΗΜΟΣ ΛΑΡΙΣΑΙΩΝ | Μεγάλοι ηπειρωτικοί δήμοι | 31,11 | 56,97 | 17,42 | 6,25 | 0,00 | 22,35 | 90 από 93 |
| ΔΗΜΟΣ ΛΑΥΡΕΩΤΙΚΗΣ | Μεγάλοι ηπειρωτικοί δήμοι | 26,67 | 31,69 | 49,08 | 0,00 | 41,67 | 29,82 | 66 από 93 |

| Δήμοι | Ταξινόμηση | Α. Οργάνωση και Διακυβέρνηση | Β. Οικονομική Διαχείριση | Γ. Υπηρεσίες | Δ. Βιωσιμότητα | Ε. Πολιτική Προστασία | Συνολική βαθμολογία | Κατάταξη στην κατηγορία |
|---|---|------------------------------|--------------------------|--------------|----------------|-----------------------|---------------------|-------------------------|
| ΔΗΜΟΣ ΛΕΒΑΔΕΩΝ | Μεγάλοι ηπειρωτικοί δήμοι | 20,61 | 63,71 | 42,76 | 16,07 | 0,00 | 28,63 | 72 από 93 |
| ΔΗΜΟΣ ΛΕΙΨΩΝ | Μικροί νησιωτικοί δήμοι | 48,48 | 50,78 | 12,50 | 9,38 | 0,00 | 24,23 | 14 από 35 |
| ΔΗΜΟΣ ΛΕΡΟΥ | Μεγάλοι και μεσαίοι νησιωτικοί δήμοι | 20,61 | 41,69 | 28,42 | 16,07 | 8,33 | 23,02 | 20 από 27 |
| ΔΗΜΟΣ ΛΕΥΚΑΔΑΣ | Μεγάλοι ηπειρωτικοί δήμοι | 27,27 | 52,65 | 37,50 | 15,63 | 25,00 | 31,61 | 57 από 93 |
| ΔΗΜΟΣ ΛΗΜΝΟΥ | Μεγάλοι και μεσαίοι νησιωτικοί δήμοι | 30,00 | 64,86 | 15,16 | 12,50 | 16,67 | 27,84 | 9 από 27 |
| ΔΗΜΟΣ ΛΗΞΟΥΡΙΟΥ | Μεγάλοι και μεσαίοι νησιωτικοί δήμοι | 26,67 | 42,00 | 20,03 | 15,63 | 25,00 | 25,86 | 12 από 27 |
| ΔΗΜΟΣ ΛΙΜΝΗΣ ΠΛΑΣΤΗΡΑ | Μικροί ηπειρωτικοί και μικροί ορεινοί δήμοι | 69,05 | 48,40 | 18,75 | 26,79 | 22,85 | 37,17 | 2 από 36 |
| ΔΗΜΟΣ ΛΟΚΡΩΝ | Μεσαίοι ηπειρωτικοί δήμοι | 50,97 | 42,32 | 37,20 | 53,54 | 74,25 | 51,65 | 1 από 94 |
| ΔΗΜΟΣ ΛΟΥΤΡΑΚΙΟΥ-ΠΕΡΑΧΩΡΑΣ-ΑΓΙΩΝ ΘΕΟΔΩΡΩΝ | Μεσαίοι ηπειρωτικοί δήμοι | 33,33 | 57,24 | 18,76 | 19,20 | 25,00 | 30,71 | 34 από 94 |
| ΔΗΜΟΣ ΛΥΚΟΒΡΥΣΗΣ-ΠΕΥΚΗΣ | Δήμοι μητροπολιτικών κέντρων | 74,70 | 55,04 | 65,10 | 44,20 | 61,19 | 60,04 | 1 από 47 |
| ΔΗΜΟΣ ΜΑΚΡΑΚΩΜΗΣ | Μεσαίοι ηπειρωτικοί δήμοι | 20,00 | 60,93 | 21,12 | 3,57 | 16,67 | 24,46 | 62 από 94 |
| ΔΗΜΟΣ ΜΑΛΕΒΙΖΙΟΥ | Μεσαίοι ηπειρωτικοί δήμοι | 23,94 | 56,16 | 19,60 | 3,57 | 33,33 | 27,32 | 48 από 94 |
| ΔΗΜΟΣ ΜΑΝΔΡΑΣ-ΕΙΔΥΛΛΙΑΣ | Μεσαίοι ηπειρωτικοί δήμοι | 10,00 | 31,37 | 28,65 | 19,20 | 0,00 | 17,84 | 90 από 94 |
| ΔΗΜΟΣ ΜΑΝΤΟΥΔΙΟΥ-ΛΙΜΝΗΣ-ΑΓΙΑΣ ΑΝΝΑΣ | Μεσαίοι ηπειρωτικοί δήμοι | 20,00 | 26,87 | 7,31 | 12,50 | 16,67 | 16,67 | 92 από 94 |
| ΔΗΜΟΣ ΜΑΡΑΘΩΝΟΣ | Μεγάλοι ηπειρωτικοί δήμοι | 52,32 | 34,36 | 46,90 | 15,63 | 58,33 | 41,51 | 22 από 93 |
| ΔΗΜΟΣ ΜΑΡΚΟΠΟΥΛΟΥ ΜΕΣΟΓΑΙΑΣ | Μεσαίοι ηπειρωτικοί δήμοι | 44,55 | 31,26 | 21,31 | 25,00 | 50,00 | 34,42 | 20 από 94 |
| ΔΗΜΟΣ ΜΑΡΩΝΕΙΑΣ-ΣΑΠΩΝ | Μεσαίοι ηπειρωτικοί δήμοι | 13,33 | 62,21 | 20,25 | 0,00 | 0,00 | 19,16 | 89 από 94 |
| ΔΗΜΟΣ ΜΕΓΑΛΟΠΟΛΗΣ | Μεσαίοι ηπειρωτικοί δήμοι | 40,00 | 54,41 | 28,13 | 0,00 | 0,00 | 24,51 | 61 από 94 |
| ΔΗΜΟΣ ΜΕΓΑΝΗΣΙΟΥ | Μικροί νησιωτικοί δήμοι | 14,21 | 66,56 | 25,00 | 11,65 | 16,67 | 26,82 | 6 από 35 |
| ΔΗΜΟΣ ΜΕΓΑΡΕΩΝ | Μεγάλοι ηπειρωτικοί δήμοι | 17,78 | 56,77 | 33,49 | 21,88 | 33,33 | 32,65 | 53 από 93 |
| ΔΗΜΟΣ ΜΕΓΙΣΤΗΣ | Μικροί νησιωτικοί δήμοι | 20,00 | 48,42 | 9,38 | 12,50 | 0,00 | 18,06 | 30 από 35 |
| ΔΗΜΟΣ ΜΕΣΣΗΝΗΣ | Μεσαίοι ηπειρωτικοί δήμοι | 23,33 | 63,30 | 16,00 | 22,77 | 16,67 | 28,41 | 41 από 94 |
| ΔΗΜΟΣ ΜΕΤΑΜΟΡΦΩΣΕΩΣ | Δήμοι μητροπολιτικών κέντρων | 49,55 | 40,45 | 45,88 | 25,89 | 25,00 | 37,35 | 21 από 47 |
| ΔΗΜΟΣ ΜΕΤΕΩΡΩΝ | Μεσαίοι ηπειρωτικοί δήμοι | 27,27 | 64,13 | 18,21 | 32,59 | 8,33 | 30,11 | 37 από 94 |
| ΔΗΜΟΣ ΜΕΤΣΟΒΟΥ | Μικροί ηπειρωτικοί και μικροί ορεινοί δήμοι | 23,94 | 58,76 | 21,09 | 19,20 | 0,00 | 24,60 | 13 από 36 |
| ΔΗΜΟΣ ΜΗΛΟΥ | Μεγάλοι και μεσαίοι νησιωτικοί δήμοι | 44,55 | 41,49 | 25,00 | 13,84 | 0,00 | 24,97 | 15 από 27 |

| Δήμοι | Ταξινόμηση | Α. Οργάνωση και Διακυβέρνηση | Β. Οικονομική Διαχείριση | Γ. Υπηρεσίες | Δ. Βιωσιμότητα | Ε. Πολιτική Προστασία | Συνολική βαθμολογία | Κατάταξη στην κατηγορία |
|---|---|------------------------------|--------------------------|--------------|----------------|-----------------------|---------------------|-------------------------|
| ΔΗΜΟΣ ΜΙΝΩΑ ΠΕΔΙΑΔΑΣ | Μεσαίοι ηπειρωτικοί δήμοι | 24,55 | 28,63 | 28,67 | 13,39 | 25,00 | 24,05 | 67 από 94 |
| ΔΗΜΟΣ ΜΟΝΕΜΒΑΣΙΑΣ | Μεσαίοι ηπειρωτικοί δήμοι | 27,27 | 62,99 | 23,81 | 22,77 | 33,33 | 34,04 | 22 από 94 |
| ΔΗΜΟΣ ΜΟΣΧΑΤΟΥ-ΤΑΥΡΟΥ | Δήμοι μητροπολιτικών κέντρων | 61,22 | 29,53 | 60,92 | 51,79 | 75,00 | 55,69 | 4 από 47 |
| ΔΗΜΟΣ ΜΟΥΖΑΚΙΟΥ | Μεσαίοι ηπειρωτικοί δήμοι | 57,27 | 57,36 | 33,54 | 0,00 | 8,33 | 31,30 | 28 από 94 |
| ΔΗΜΟΣ ΜΥΚΗΣ | Μεσαίοι ηπειρωτικοί δήμοι | 10,00 | 75,75 | 11,11 | 12,50 | 0,00 | 21,87 | 74 από 94 |
| ΔΗΜΟΣ ΜΥΚΟΝΟΥ | Μεγάλοι και μεσαίοι νησιωτικοί δήμοι | 41,21 | 38,49 | 16,24 | 22,32 | 58,33 | 35,32 | 2 από 27 |
| ΔΗΜΟΣ ΜΥΛΟΠΟΤΑΜΟΥ | Μεσαίοι ηπειρωτικοί δήμοι | 31,21 | 55,16 | 18,70 | 7,14 | 8,33 | 24,11 | 65 από 94 |
| ΔΗΜΟΣ ΜΥΤΙΛΗΝΗΣ | Μεγάλοι ηπειρωτικοί δήμοι | 27,88 | 51,30 | 19,05 | 15,63 | 33,33 | 29,44 | 67 από 93 |
| ΔΗΜΟΣ ΝΑΞΟΥ ΚΑΙ ΜΙΚΡΩΝ ΚΥΚΛΑΔΩΝ | Μεγάλοι και μεσαίοι νησιωτικοί δήμοι | 27,27 | 60,27 | 15,02 | 15,63 | 25,00 | 28,64 | 7 από 27 |
| ΔΗΜΟΣ ΝΑΥΠΑΚΤΙΑΣ | Μεγάλοι ηπειρωτικοί δήμοι | 34,55 | 40,82 | 30,39 | 28,57 | 33,33 | 33,53 | 49 από 93 |
| ΔΗΜΟΣ ΝΑΥΠΛΙΩΝ | Μεγάλοι ηπειρωτικοί δήμοι | 20,61 | 32,89 | 42,90 | 0,00 | 8,33 | 20,95 | 91 από 93 |
| ΔΗΜΟΣ ΝΕΑΠΟΛΗΣ-ΣΥΚΕΩΝ | Δήμοι μητροπολιτικών κέντρων | 21,67 | 65,51 | 27,19 | 25,89 | 33,33 | 34,72 | 25 από 47 |
| ΔΗΜΟΣ ΝΕΑΣ ΖΙΧΝΗΣ | Μεσαίοι ηπειρωτικοί δήμοι | 20,00 | 54,20 | 21,88 | 22,77 | 25,00 | 28,77 | 39 από 94 |
| ΔΗΜΟΣ ΝΕΑΣ ΙΩΝΙΑΣ | Δήμοι μητροπολιτικών κέντρων | 84,90 | 52,64 | 44,62 | 0,00 | 75,00 | 51,43 | 8 από 47 |
| ΔΗΜΟΣ ΝΕΑΣ ΠΡΟΠΟΝΤΙΔΑΣ | Μεγάλοι ηπειρωτικοί δήμοι | 39,60 | 55,13 | 64,07 | 0,00 | 0,00 | 31,76 | 56 από 93 |
| ΔΗΜΟΣ ΝΕΑΣ ΣΜΥΡΝΗΣ | Δήμοι μητροπολιτικών κέντρων | 21,21 | 63,00 | 30,71 | 31,70 | 16,67 | 32,66 | 31 από 47 |
| ΔΗΜΟΣ ΝΕΑΣ ΦΙΛΑΔΕΛΦΕΙΑΣ - ΝΕΑΣ ΧΑΛΚΗΔΟΝΑΣ | Δήμοι μητροπολιτικών κέντρων | 34,55 | 39,01 | 49,99 | 25,89 | 0,00 | 29,89 | 38 από 47 |
| ΔΗΜΟΣ ΝΕΜΕΑΣ | Μικροί ηπειρωτικοί και μικροί ορεινοί δήμοι | 17,88 | 56,22 | 18,17 | 12,50 | 16,67 | 24,29 | 15 από 36 |
| ΔΗΜΟΣ ΝΕΣΤΟΡΙΟΥ | Μικροί ηπειρωτικοί και μικροί ορεινοί δήμοι | 13,33 | 27,19 | 9,38 | 16,07 | 0,00 | 13,19 | 35 από 36 |
| ΔΗΜΟΣ ΝΕΣΤΟΥ | Μεσαίοι ηπειρωτικοί δήμοι | 57,88 | 63,95 | 15,57 | 0,00 | 0,00 | 27,48 | 47 από 94 |
| ΔΗΜΟΣ ΝΙΚΑΙΑΣ-ΑΓΙΟΥ ΙΩΑΝΝΗ ΡΕΝΤΗ | Δήμοι μητροπολιτικών κέντρων | 60,61 | 33,18 | 23,24 | 6,25 | 0,00 | 24,66 | 44 από 47 |
| ΔΗΜΟΣ ΝΙΚΟΛΑΟΥ ΣΚΟΥΦΑ | Μεσαίοι ηπειρωτικοί δήμοι | 57,88 | 48,48 | 17,77 | 15,63 | 8,33 | 29,62 | 38 από 94 |
| ΔΗΜΟΣ ΝΙΣΥΡΟΥ | Μικροί νησιωτικοί δήμοι | 30,00 | 37,28 | 14,16 | 16,07 | 25,00 | 24,50 | 12 από 35 |
| ΔΗΜΟΣ ΝΟΤΙΑΣ ΚΕΡΚΥΡΑΣ | Μεγάλοι και μεσαίοι νησιωτικοί δήμοι | 13,33 | 61,32 | 3,40 | 0,00 | 16,67 | 18,94 | 27 από 27 |
| ΔΗΜΟΣ ΝΟΤΙΑΣ ΚΥΝΟΥΡΙΑΣ | Μικροί ηπειρωτικοί και μικροί ορεινοί δήμοι | 54,98 | 46,37 | 21,96 | 35,27 | 25,00 | 36,72 | 3 από 36 |
| ΔΗΜΟΣ ΝΟΤΙΟΥ ΠΗΛΙΟΥ | Μεσαίοι ηπειρωτικοί δήμοι | 20,00 | 39,61 | 15,63 | 18,75 | 16,67 | 22,13 | 72 από 94 |

| Δήμοι | Ταξινόμηση | Α. Οργάνωση και Διακυβέρνηση | Β. Οικονομική Διαχείριση | Γ. Υπηρεσίες | Δ. Βιωσιμότητα | Ε. Πολιτική Προστασία | Συνολική Βαθμολογία | Κατάταξη στην κατηγορία |
|------------------------------|---|------------------------------|--------------------------|--------------|----------------|-----------------------|---------------------|-------------------------|
| ΔΗΜΟΣ ΞΑΝΘΗΣ | Μεγάλοι ηπειρωτικοί δήμοι | 50,71 | 64,22 | 19,77 | 22,77 | 41,67 | 39,82 | 23 από 93 |
| ΔΗΜΟΣ ΞΗΡΟΜΕΡΟΥ | Μεσαίοι ηπειρωτικοί δήμοι | 62,00 | 61,37 | 40,24 | 42,26 | 52,34 | 51,64 | 2 από 94 |
| ΔΗΜΟΣ ΞΥΛΟΚΑΣΤΡΟΥ-ΕΥΡΩΣΤΙΝΗΣ | Μεσαίοι ηπειρωτικοί δήμοι | 54,55 | 53,44 | 20,51 | 25,45 | 33,33 | 37,45 | 15 από 94 |
| ΔΗΜΟΣ ΟΙΝΟΥΣΣΩΝ | Μικροί νησιωτικοί δήμοι | 27,88 | 32,10 | 2,50 | 16,07 | 16,67 | 19,04 | 25 από 35 |
| ΔΗΜΟΣ ΟΙΧΑΛΙΑΣ | Μεσαίοι ηπειρωτικοί δήμοι | 50,34 | 68,84 | 32,54 | 10,71 | 33,33 | 39,15 | 12 από 94 |
| ΔΗΜΟΣ ΟΡΕΣΤΙΑΔΑΣ | Μεγάλοι ηπειρωτικοί δήμοι | 53,94 | 66,66 | 46,43 | 28,57 | 41,67 | 47,45 | 13 από 93 |
| ΔΗΜΟΣ ΟΡΟΠΕΔΙΟΥ ΛΑΣΙΘΙΟΥ | Μικροί ηπειρωτικοί και μικροί ορεινοί δήμοι | 29,09 | 29,52 | 22,39 | 7,14 | 33,33 | 24,29 | 14 από 36 |
| ΔΗΜΟΣ ΟΡΧΟΜΕΝΟΥ | Μεσαίοι ηπειρωτικοί δήμοι | 28,48 | 30,36 | 34,38 | 23,21 | 8,33 | 24,95 | 57 από 94 |
| ΔΗΜΟΣ ΠΑΓΓΑΙΟΥ | Μεγάλοι ηπειρωτικοί δήμοι | 34,55 | 58,09 | 36,39 | 29,46 | 33,33 | 38,36 | 26 από 93 |
| ΔΗΜΟΣ ΠΑΙΑΝΙΑΣ | Μεγάλοι ηπειρωτικοί δήμοι | 43,43 | 35,12 | 40,69 | 25,45 | 41,67 | 37,27 | 30 από 93 |
| ΔΗΜΟΣ ΠΑΙΟΝΙΑΣ | Μεγάλοι ηπειρωτικοί δήμοι | 67,14 | 62,21 | 62,50 | 40,11 | 69,27 | 60,24 | 6 από 93 |
| ΔΗΜΟΣ ΠΑΛΑΙΟΥ ΦΑΛΗΡΟΥ | Δήμοι μητροπολιτικών κέντρων | 60,91 | 59,65 | 47,73 | 36,68 | 25,00 | 45,99 | 12 από 47 |
| ΔΗΜΟΣ ΠΑΛΑΜΑ | Μεσαίοι ηπειρωτικοί δήμοι | 33,33 | 62,47 | 26,80 | 23,21 | 8,33 | 30,83 | 33 από 94 |
| ΔΗΜΟΣ ΠΑΛΛΗΝΗΣ | Μεγάλοι ηπειρωτικοί δήμοι | 33,33 | 56,86 | 34,00 | 0,00 | 0,00 | 24,84 | 84 από 93 |
| ΔΗΜΟΣ ΠΑΞΩΝ | Μικροί νησιωτικοί δήμοι | 24,55 | 58,20 | 3,31 | 12,50 | 8,33 | 21,38 | 20 από 35 |
| ΔΗΜΟΣ ΠΑΠΑΓΟΥ-ΧΟΛΑΡΓΟΥ | Δήμοι μητροπολιτικών κέντρων | 61,82 | 57,26 | 46,99 | 35,27 | 41,67 | 48,60 | 9 από 47 |
| ΔΗΜΟΣ ΠΑΡΑΝΕΣΤΙΟΥ | Μικροί ηπειρωτικοί και μικροί ορεινοί δήμοι | 33,33 | 42,71 | 18,75 | 16,07 | 0,00 | 22,17 | 18 από 36 |
| ΔΗΜΟΣ ΠΑΡΓΑΣ | Μεσαίοι ηπειρωτικοί δήμοι | 57,88 | 47,27 | 27,97 | 22,32 | 41,67 | 39,42 | 11 από 94 |
| ΔΗΜΟΣ ΠΑΡΟΥ | Μεγάλοι και μεσαίοι νησιωτικοί δήμοι | 21,21 | 43,99 | 17,45 | 25,00 | 16,67 | 24,86 | 16 από 27 |
| ΔΗΜΟΣ ΠΑΤΜΟΥ | Μικροί νησιωτικοί δήμοι | 30,00 | 49,13 | 3,87 | 12,50 | 0,00 | 19,10 | 24 από 35 |
| ΔΗΜΟΣ ΠΑΤΡΕΩΝ | Μεγάλοι ηπειρωτικοί δήμοι | 61,21 | 61,71 | 11,50 | 38,84 | 25,00 | 39,65 | 24 από 93 |
| ΔΗΜΟΣ ΠΑΥΛΟΥ ΜΕΛΑ | Δήμοι μητροπολιτικών κέντρων | 40,15 | 69,70 | 20,33 | 0,00 | 25,00 | 31,04 | 36 από 47 |
| ΔΗΜΟΣ ΠΕΙΡΑΙΩΣ | Δήμοι μητροπολιτικών κέντρων | 42,27 | 38,50 | 15,50 | 34,82 | 16,67 | 29,55 | 40 από 47 |
| ΔΗΜΟΣ ΠΕΛΛΑΣ | Μεγάλοι ηπειρωτικοί δήμοι | 43,41 | 45,74 | 55,30 | 37,49 | 33,33 | 43,06 | 18 από 93 |
| ΔΗΜΟΣ ΠΕΝΤΕΛΗΣ | Δήμοι μητροπολιτικών κέντρων | 70,29 | 40,38 | 58,00 | 50,00 | 73,50 | 58,44 | 2 από 47 |
| ΔΗΜΟΣ ΠΕΡΑΜΑΤΟΣ | Δήμοι μητροπολιτικών κέντρων | 26,67 | 34,59 | 32,32 | 22,77 | 25,00 | 28,27 | 43 από 47 |

| Δήμοι | Ταξινόμηση | Α. Οργάνωση και Διακυβέρνηση | Β. Οικονομική Διαχείριση | Γ. Υπηρεσίες | Δ. Βιωσιμότητα | Ε. Πολιτική Προστασία | Συνολική βαθμολογία | Κατάταξη στην κατηγορία |
|-------------------------|---|------------------------------|--------------------------|--------------|----------------|-----------------------|---------------------|-------------------------|
| ΔΗΜΟΣ ΠΕΡΙΣΤΕΡΙΟΥ | Δήμοι μητροπολιτικών κέντρων | 41,67 | 57,33 | 12,82 | 0,00 | 0,00 | 22,36 | 47 από 47 |
| ΔΗΜΟΣ ΠΕΤΡΟΥΠΟΛΕΩΣ | Δήμοι μητροπολιτικών κέντρων | 40,61 | 45,77 | 35,84 | 28,13 | 16,67 | 33,40 | 28 από 47 |
| ΔΗΜΟΣ ΠΗΝΕΙΟΥ | Μεσαίοι ηπειρωτικοί δήμοι | 16,67 | 51,44 | 14,35 | 16,07 | 8,33 | 21,37 | 78 από 94 |
| ΔΗΜΟΣ ΠΛΑΤΑΝΙΑ | Μεσαίοι ηπειρωτικοί δήμοι | 56,67 | 51,28 | 15,80 | 0,00 | 0,00 | 24,75 | 60 από 94 |
| ΔΗΜΟΣ ΠΟΛΥΓΥΡΟΥ | Μεγάλοι ηπειρωτικοί δήμοι | 27,27 | 37,81 | 43,75 | 15,63 | 25,00 | 29,89 | 65 από 93 |
| ΔΗΜΟΣ ΠΟΡΟΥ | Μεγάλοι και μεσαίοι νησιωτικοί δήμοι | 23,33 | 37,57 | 25,00 | 12,50 | 25,00 | 24,68 | 17 από 27 |
| ΔΗΜΟΣ ΠΡΕΒΕΖΑΣ | Μεγάλοι ηπειρωτικοί δήμοι | 33,94 | 42,67 | 44,39 | 22,32 | 41,67 | 37,00 | 31 από 93 |
| ΔΗΜΟΣ ΠΡΕΣΠΩΝ | Μικροί ηπειρωτικοί και μικροί ορεινοί δήμοι | 26,67 | 31,23 | 21,88 | 22,32 | 8,33 | 22,09 | 19 από 36 |
| ΔΗΜΟΣ ΠΡΟΣΟΤΣΑΝΗΣ | Μεσαίοι ηπειρωτικοί δήμοι | 27,27 | 37,53 | 28,01 | 22,32 | 16,67 | 26,36 | 50 από 94 |
| ΔΗΜΟΣ ΠΥΔΝΑΣ-ΚΟΛΙΝΔΡΟΥ | Μεσαίοι ηπειρωτικοί δήμοι | 50,30 | 57,44 | 36,15 | 16,54 | 41,67 | 40,42 | 9 από 94 |
| ΔΗΜΟΣ ΠΥΛΑΙΑΣ-ΧΟΡΤΙΑΤΗ | Δήμοι μητροπολιτικών κέντρων | 66,90 | 72,16 | 39,95 | 32,14 | 58,33 | 53,90 | 5 από 47 |
| ΔΗΜΟΣ ΠΥΛΗΣ | Μεσαίοι ηπειρωτικοί δήμοι | 32,42 | 59,12 | 25,38 | 29,02 | 8,33 | 30,85 | 32 από 94 |
| ΔΗΜΟΣ ΠΥΛΟΥ-ΝΕΣΤΟΡΟΣ | Μεσαίοι ηπειρωτικοί δήμοι | 20,00 | 69,23 | 12,60 | 22,32 | 16,67 | 28,16 | 43 από 94 |
| ΔΗΜΟΣ ΠΥΡΓΟΥ | Μεγάλοι ηπειρωτικοί δήμοι | 27,27 | 43,36 | 21,00 | 25,89 | 25,00 | 28,50 | 74 από 93 |
| ΔΗΜΟΣ ΠΩΓΩΝΙΟΥ | Μικροί ηπειρωτικοί και μικροί ορεινοί δήμοι | 26,67 | 72,62 | 9,77 | 15,63 | 8,33 | 26,60 | 9 από 36 |
| ΔΗΜΟΣ ΡΑΦΗΝΑΣ-ΠΙΚΕΡΜΙΟΥ | Μεσαίοι ηπειρωτικοί δήμοι | 71,21 | 47,99 | 34,85 | 35,71 | 66,67 | 51,29 | 3 από 94 |
| ΔΗΜΟΣ ΡΕΘΥΜΝΗΣ | Μεγάλοι ηπειρωτικοί δήμοι | 27,88 | 49,65 | 28,62 | 32,14 | 41,67 | 35,99 | 33 από 93 |
| ΔΗΜΟΣ ΡΗΓΑ ΦΕΡΑΙΟΥ | Μεσαίοι ηπειρωτικοί δήμοι | 27,27 | 55,05 | 25,00 | 10,27 | 0,00 | 23,52 | 69 από 94 |
| ΔΗΜΟΣ ΡΟΔΟΥ | Μεγάλοι ηπειρωτικοί δήμοι | 42,83 | 40,20 | 11,81 | 0,00 | 33,33 | 25,63 | 83 από 93 |
| ΔΗΜΟΣ ΣΑΛΑΜΙΝΑΣ | Μεγάλοι και μεσαίοι νησιωτικοί δήμοι | 48,48 | 66,61 | 27,40 | 21,88 | 41,67 | 41,21 | 1 από 27 |
| ΔΗΜΟΣ ΣΑΜΗΣ | Μεγάλοι και μεσαίοι νησιωτικοί δήμοι | 13,33 | 46,55 | 18,75 | 12,50 | 8,33 | 19,89 | 25 από 27 |
| ΔΗΜΟΣ ΣΑΜΟΘΡΑΚΗΣ | Μικροί νησιωτικοί δήμοι | 27,88 | 48,05 | 10,61 | 28,12 | 41,67 | 31,26 | 3 από 35 |
| ΔΗΜΟΣ ΣΑΡΩΝΙΚΟΥ | Μεγάλοι ηπειρωτικοί δήμοι | 21,21 | 44,80 | 30,00 | 41,96 | 33,33 | 34,26 | 41 από 93 |
| ΔΗΜΟΣ ΣΕΡΒΙΩΝ | Μεσαίοι ηπειρωτικοί δήμοι | 27,27 | 49,98 | 28,13 | 15,63 | 16,67 | 27,53 | 46 από 94 |
| ΔΗΜΟΣ ΣΕΡΙΦΟΥ | Μικροί νησιωτικοί δήμοι | 43,64 | 38,82 | 11,88 | 20,54 | 50,00 | 32,98 | 2 από 35 |
| ΔΗΜΟΣ ΣΕΡΡΩΝ | Μεγάλοι ηπειρωτικοί δήμοι | 71,47 | 52,92 | 61,30 | 56,96 | 77,62 | 64,06 | 2 από 93 |

| Δήμοι | Ταξινόμηση | Α. Οργάνωση και Διακυβέρνηση | Β. Οικονομική Διαχείριση | Γ. Υπηρεσίες | Δ. Βιωσιμότητα | Ε. Πολιτική Προστασία | Συνολική Βαθμολογία | Κατάταξη στην κατηγορία |
|------------------------|---|------------------------------|--------------------------|--------------|----------------|-----------------------|---------------------|-------------------------|
| ΔΗΜΟΣ ΣΗΤΕΙΑΣ | Μεσαίοι ηπειρωτικοί δήμοι | 34,55 | 56,84 | 18,44 | 25,89 | 16,67 | 30,48 | 35 από 94 |
| ΔΗΜΟΣ ΣΙΘΩΝΙΑΣ | Μεσαίοι ηπειρωτικοί δήμοι | 39,70 | 44,81 | 28,13 | 22,77 | 83,33 | 43,75 | 6 από 94 |
| ΔΗΜΟΣ ΣΙΚΙΝΟΥ | Μικροί νησιωτικοί δήμοι | 0,00 | 37,43 | 3,13 | 12,50 | 0,00 | 10,61 | 35 από 35 |
| ΔΗΜΟΣ ΣΙΚΥΩΝΙΩΝ | Μεσαίοι ηπειρωτικοί δήμοι | 26,67 | 69,31 | 25,59 | 0,00 | 0,00 | 24,31 | 64 από 94 |
| ΔΗΜΟΣ ΣΙΝΤΙΚΗΣ | Μεσαίοι ηπειρωτικοί δήμοι | 43,33 | 58,79 | 11,57 | 25,89 | 16,67 | 31,25 | 29 από 94 |
| ΔΗΜΟΣ ΣΙΦΝΟΥ | Μικροί νησιωτικοί δήμοι | 30,61 | 44,64 | 9,38 | 19,20 | 8,33 | 22,43 | 18 από 35 |
| ΔΗΜΟΣ ΣΚΙΑΘΟΥ | Μεγάλοι και μεσαίοι νησιωτικοί δήμοι | 43,94 | 30,83 | 24,76 | 25,45 | 25,00 | 29,99 | 6 από 27 |
| ΔΗΜΟΣ ΣΚΟΠΕΛΟΥ | Μεγάλοι και μεσαίοι νησιωτικοί δήμοι | 46,67 | 24,91 | 25,00 | 22,32 | 16,67 | 27,11 | 11 από 27 |
| ΔΗΜΟΣ ΣΚΥΔΡΑΣ | Μεσαίοι ηπειρωτικοί δήμοι | 43,94 | 65,42 | 16,98 | 22,77 | 16,67 | 33,15 | 25 από 94 |
| ΔΗΜΟΣ ΣΚΥΡΟΥ | Μικροί νησιωτικοί δήμοι | 21,21 | 52,81 | 13,45 | 3,57 | 8,33 | 19,88 | 22 από 35 |
| ΔΗΜΟΣ ΣΟΥΛΙΟΥ | Μεσαίοι ηπειρωτικοί δήμοι | 16,67 | 38,39 | 28,13 | 21,88 | 16,67 | 24,35 | 63 από 94 |
| ΔΗΜΟΣ ΣΟΥΦΛΙΟΥ | Μεσαίοι ηπειρωτικοί δήμοι | 7,27 | 41,63 | 23,57 | 18,75 | 8,33 | 19,91 | 85 από 94 |
| ΔΗΜΟΣ ΣΟΦΑΔΩΝ | Μεσαίοι ηπειρωτικοί δήμοι | 50,59 | 71,03 | 28,37 | 23,21 | 41,74 | 42,99 | 7 από 94 |
| ΔΗΜΟΣ ΣΠΑΡΤΗΣ | Μεγάλοι ηπειρωτικοί δήμοι | 31,11 | 55,89 | 39,76 | 0,00 | 33,33 | 32,02 | 54 από 93 |
| ΔΗΜΟΣ ΣΠΑΤΩΝ-ΑΡΤΕΜΙΔΟΣ | Μεγάλοι ηπειρωτικοί δήμοι | 27,27 | 34,78 | 37,03 | 18,75 | 16,67 | 26,90 | 81 από 93 |
| ΔΗΜΟΣ ΣΠΕΤΣΩΝ | Μεγάλοι και μεσαίοι νησιωτικοί δήμοι | 27,27 | 38,52 | 12,50 | 25,00 | 25,00 | 25,66 | 13 από 27 |
| ΔΗΜΟΣ ΣΤΥΛΙΔΑΣ | Μεσαίοι ηπειρωτικοί δήμοι | 53,63 | 64,10 | 24,50 | 12,50 | 33,33 | 37,61 | 14 από 94 |
| ΔΗΜΟΣ ΣΥΜΗΣ | Μικροί νησιωτικοί δήμοι | 26,67 | 59,56 | 4,35 | 15,63 | 16,67 | 24,57 | 11 από 35 |
| ΔΗΜΟΣ ΣΥΡΟΥ-ΕΡΜΟΥΠΟΛΗΣ | Μεγάλοι ηπειρωτικοί δήμοι | 33,33 | 42,55 | 43,75 | 0,00 | 25,00 | 28,93 | 69 από 93 |
| ΔΗΜΟΣ ΣΦΑΚΙΩΝ | Μικροί ηπειρωτικοί και μικροί ορεινοί δήμοι | 40,00 | 49,99 | 6,25 | 16,07 | 8,33 | 24,13 | 16 από 36 |
| ΔΗΜΟΣ ΤΑΝΑΓΡΑΣ | Μεσαίοι ηπειρωτικοί δήμοι | 23,33 | 48,17 | 19,26 | 25,89 | 0,00 | 23,33 | 70 από 94 |
| ΔΗΜΟΣ ΤΕΜΠΩΝ | Μεσαίοι ηπειρωτικοί δήμοι | 16,67 | 68,75 | 20,89 | 29,02 | 0,00 | 27,07 | 49 από 94 |
| ΔΗΜΟΣ ΤΗΛΟΥ | Μικροί νησιωτικοί δήμοι | 13,33 | 42,12 | 15,63 | 35,27 | 16,67 | 24,60 | 10 από 35 |
| ΔΗΜΟΣ ΤΗΝΟΥ | Μεγάλοι και μεσαίοι νησιωτικοί δήμοι | 32,42 | 46,38 | 23,22 | 25,89 | 25,00 | 30,58 | 5 από 27 |
| ΔΗΜΟΣ ΤΟΠΕΙΡΟΥ | Μεσαίοι ηπειρωτικοί δήμοι | 20,00 | 48,31 | 18,75 | 12,50 | 8,33 | 21,58 | 77 από 94 |
| ΔΗΜΟΣ ΤΡΙΚΚΑΙΩΝ | Μεγάλοι ηπειρωτικοί δήμοι | 46,67 | 54,35 | 28,45 | 25,45 | 41,67 | 39,32 | 25 από 93 |

| Δήμοι | Ταξινόμηση | Α. Οργάνωση και Διακυβέρνηση | Β. Οικονομική Διαχείριση | Γ. Υπηρεσίες | Δ. Βιωσιμότητα | Ε. Πολιτική Προστασία | Συνολική Βαθμολογία | Κατάταξη στην κατηγορία |
|--------------------------|---|------------------------------|--------------------------|--------------|----------------|-----------------------|---------------------|-------------------------|
| ΔΗΜΟΣ ΤΡΙΠΟΛΗΣ | Μεγάλοι ηπειρωτικοί δήμοι | 69,49 | 64,11 | 46,01 | 56,92 | 50,20 | 57,35 | 8 από 93 |
| ΔΗΜΟΣ ΤΡΙΦΥΛΙΑΣ | Μεγάλοι ηπειρωτικοί δήμοι | 53,94 | 64,30 | 21,83 | 9,38 | 25,00 | 34,89 | 39 από 93 |
| ΔΗΜΟΣ ΤΡΟΙΖΗΝΙΑΣ-ΜΕΘΑΝΩΝ | Μικροί ηπειρωτικοί και μικροί ορεινοί δήμοι | 34,55 | 53,25 | 14,09 | 21,88 | 33,33 | 31,42 | 6 από 36 |
| ΔΗΜΟΣ ΤΥΡΝΑΒΟΥ | Μεγάλοι ηπειρωτικοί δήμοι | 34,55 | 54,20 | 46,88 | 0,00 | 33,33 | 33,79 | 46 από 93 |
| ΔΗΜΟΣ ΥΔΡΑΣ | Μικροί νησιωτικοί δήμοι | 40,61 | 45,27 | 8,09 | 31,25 | 25,00 | 30,04 | 4 από 35 |
| ΔΗΜΟΣ ΦΑΙΣΤΟΥ | Μεσαίοι ηπειρωτικοί δήμοι | 33,94 | 52,24 | 14,90 | 35,27 | 50,00 | 37,27 | 16 από 94 |
| ΔΗΜΟΣ ΦΑΡΚΑΔΟΝΑΣ | Μεσαίοι ηπειρωτικοί δήμοι | 27,88 | 56,17 | 17,78 | 12,50 | 50,00 | 32,87 | 26 από 94 |
| ΔΗΜΟΣ ΦΑΡΣΑΛΩΝ | Μεσαίοι ηπειρωτικοί δήμοι | 34,55 | 57,99 | 31,36 | 35,27 | 50,00 | 41,83 | 8 από 94 |
| ΔΗΜΟΣ ΦΙΛΙΑΤΩΝ | Μικροί ηπειρωτικοί και μικροί ορεινοί δήμοι | 25,67 | 54,09 | 22,58 | 16,07 | 33,33 | 30,35 | 7 από 36 |
| ΔΗΜΟΣ ΦΙΛΟΘΕΗΣ-ΨΥΧΙΚΟΥ | Δήμοι μητροπολιτικών κέντρων | 20,00 | 30,97 | 40,90 | 25,00 | 25,00 | 28,37 | 42 από 47 |
| ΔΗΜΟΣ ΦΛΩΡΙΝΑΣ | Μεγάλοι ηπειρωτικοί δήμοι | 66,46 | 51,00 | 57,90 | 58,48 | 83,33 | 63,43 | 4 από 93 |
| ΔΗΜΟΣ ΦΟΛΕΓΑΝΔΡΟΥ | Μικροί νησιωτικοί δήμοι | 20,00 | 45,39 | 6,25 | 25,00 | 33,33 | 26,00 | 7 από 35 |
| ΔΗΜΟΣ ΦΟΥΡΝΩΝ ΚΟΡΣΕΩΝ | Μικροί νησιωτικοί δήμοι | 26,67 | 71,01 | 4,44 | 19,20 | 16,67 | 27,60 | 5 από 35 |
| ΔΗΜΟΣ ΦΥΛΗΣ | Μεγάλοι ηπειρωτικοί δήμοι | 33,33 | 53,20 | 29,65 | 28,57 | 33,33 | 35,62 | 37 από 93 |
| ΔΗΜΟΣ ΧΑΙΔΑΡΙΟΥ | Δήμοι μητροπολιτικών κέντρων | 34,55 | 48,58 | 54,21 | 22,32 | 41,67 | 40,26 | 13 από 47 |
| ΔΗΜΟΣ ΧΑΛΑΝΔΡΙΟΥ | Δήμοι μητροπολιτικών κέντρων | 41,21 | 34,51 | 23,67 | 0,00 | 50,00 | 29,88 | 39 από 47 |
| ΔΗΜΟΣ ΧΑΛΚΗΔΟΝΟΣ | Μεγάλοι ηπειρωτικοί δήμοι | 31,21 | 59,38 | 26,89 | 25,45 | 25,00 | 33,59 | 47 από 93 |
| ΔΗΜΟΣ ΧΑΛΚΗΣ | Μικροί νησιωτικοί δήμοι | 40,00 | 33,76 | 0,00 | 16,07 | 0,00 | 17,97 | 31 από 35 |
| ΔΗΜΟΣ ΧΑΛΚΙΔΕΩΝ | Μεγάλοι ηπειρωτικοί δήμοι | 41,21 | 71,21 | 10,54 | 21,88 | 41,67 | 37,30 | 29 από 93 |
| ΔΗΜΟΣ ΧΑΝΙΩΝ | Μεγάλοι ηπειρωτικοί δήμοι | 54,55 | 61,84 | 15,23 | 31,70 | 25,00 | 37,66 | 28 από 93 |
| ΔΗΜΟΣ ΧΕΡΣΟΝΗΣΟΥ | Μεγάλοι ηπειρωτικοί δήμοι | 82,95 | 46,67 | 49,71 | 45,54 | 66,67 | 58,31 | 7 από 93 |
| ΔΗΜΟΣ ΧΙΟΥ | Μεγάλοι ηπειρωτικοί δήμοι | 60,61 | 20,35 | 24,00 | 15,63 | 58,33 | 35,78 | 36 από 93 |
| ΔΗΜΟΣ ΩΡΑΙΟΚΑΣΤΡΟΥ | Μεγάλοι ηπειρωτικοί δήμοι | 27,88 | 55,45 | 26,88 | 25,45 | 33,33 | 33,80 | 45 από 93 |
| ΔΗΜΟΣ ΩΡΩΠΟΥ | Μεγάλοι ηπειρωτικοί δήμοι | 27,88 | 36,83 | 37,33 | 15,63 | 25,00 | 28,53 | 73 από 93 |

Πίνακας 3. Η αναλυτική μεθοδολογία των κατηγοριών του Δείκτη Αποτελεσματικότητας Δήμων

| Κατηγορία | Ενδείκτες | Εξήγηση | Κλίμακα βαθμολόγησης | Πηγές δεδομένων |
|------------------------------|---|---|---|---|
| Α. Οργάνωση και Διακυβέρνηση | A1. Υπάρχει δημοσιευμένο και επικαιροποιημένο πλάνο επιχειρησιακού σχεδιασμού; | Σύμφωνα με τα άρθρα 203-207 του κεφαλαίου Ζ' του νέου Κώδικα Δήμων και Κοινοτήτων (Ν. 3463/2006), είναι υποχρεωτική η εκπόνηση Επιχειρησιακών Προγραμμάτων από τους ΟΤΑ α' βαθμού με πληθυσμό άνω των 10.000 κατοίκων. | Ναι=1, Όχι=0 | Ερωτηματολόγιο προς τους δήμους ή/και αναζήτηση από ανοικτές πηγές (ιστοσελίδα, εκθέσεις του κράτους, ΕΛΣΤΑΤ κλπ) |
| Α. Οργάνωση και Διακυβέρνηση | A2. Υπάρχει δημοσιευμένο και επικαιροποιημένο Σχέδιο Βιώσιμης Αστικής Κινητικότητας (ΣΒΑΚ); | Σύμφωνα με τον Ν. 4784/2021, ΟΤΑ α' βαθμού με μόνιμο πληθυσμό άνω των τριάντα χιλιάδων (30.000) κατοίκων (σύμφωνα με την πιο πρόσφατη γενική απογραφή πληθυσμού), ανεξαρτήτως πληθυσμού κατοίκων εφόσον εμπίπτουν στις περιοχές αρμοδιότητας του Οργανισμού Αστικών Συγκοινωνιών Αθηνών (ΟΑΣΑ) και του Οργανισμού Συγκοινωνιακού Έργου Θεσσαλονίκης (ΟΣΕΘ) και το σύνολο των ΟΤΑ β' βαθμού υποχρεούνται στην έναρξη κατάρτισης Σ.Β.Α.Κ. εντός ενός (1) έτους από τη δημοσίευση του νόμου. | Ναι=1, Όχι=0 | Ερωτηματολόγιο προς τους δήμους ή/και αναζήτηση από ανοικτές πηγές (ιστοσελίδα, εκθέσεις του κράτους, ΕΛΣΤΑΤ κλπ) |
| Α. Οργάνωση και Διακυβέρνηση | A3. Διαθέτει συστήματα διαχείρισης ποιότητας ISO; | Αναγνωρίζει την πιστοποίηση υψηλής ποιότητας υπηρεσιών από τα διεθνή πρότυπα λειτουργίας. Δίνεται σχετική λίστα. | Υψηλότερο=Καλύτερο (Εντός του ενδοτεταρτημοριακού εύρους) | Ερωτηματολόγιο προς τους δήμους ή/και αναζήτηση από ανοικτές πηγές (ιστοσελίδα, εκθέσεις του κράτους, ΕΛΣΤΑΤ κλπ) |
| Α. Οργάνωση και Διακυβέρνηση | A4. Διαθέτει λειτουργική και ενημερωμένη ιστοσελίδα; | Η ιστοσελίδα αποτελεί την βασική πηγή πληροφόρησης δημοτών και επισκεπτών του Δήμου για όλες τις παρεχόμενες υπηρεσίες και οργανωτικές διαδικασίες. Πρέπει να περιλαμβάνει κατ' ελάχιστον: οργανωτική δομή, αποφάσεις, πολιτική απορρήτου / ασφάλειας πληροφοριών, πολιτική cookies, πολιτική CCTV, συνδέσμους με δημοτικές επιχειρήσεις. Τέλος, πρέπει όλοι οι σύνδεσμοι να λειτουργούν. | Ναι=1, Σχεδόν (υπάρχουν μη λειτουργικοί σύνδεσμοι)=0,5, Όχι=0 | Αξιολόγηση ερευνητικής ομάδας |
| Α. Οργάνωση και Διακυβέρνηση | A5. Υπάρχει ηλεκτρονικά κατατιθέμενο οργανόγραμμα στο υπουργείο εσωτερικών και αντίστοιχες περιγραφές θέσεων εργασίας; | Ο Δήμος υποχρεούται να λειτουργεί βάσει οργανογράμματος που είναι διαθέσιμο στο Υπ. Εσ. και περιγράφει τις αντίστοιχες θέσεις εργασίας. Πρόκειται για τον Οργανισμό Εσωτερικής Υπηρεσίας (βλ. άρθρο 10 του Κώδικα Κατάστασης Δημοτικών και Κοινοτικών Υπαλλήλων, ν. 3584/2007). | Ναι=1, Όχι=0 | Υπουργείο Εσωτερικών Μητρώο Ανθρώπινου Δυναμικού Ελληνικού Δημοσίου |
| Α. Οργάνωση και Διακυβέρνηση | A6. Πραγματοποιείται δημόσια διαβούλευση, αναφέρονται μέσα και δράσεις δημόσιας διαβούλευσης στη ιστοσελίδα του δήμου; | Ο Δήμος υποχρεούται να πραγματοποιεί δημόσια διαβούλευση η οποία αρχικά θεσμοθετήθηκε ως ενδιάμεσο στάδιο της σύνταξης των τετραετών επιχειρησιακών προγραμμάτων που θεσμοθετήθηκαν με τα άρθρα 203-207 του ΚΔΚ (Νόμος 3463/2006). | Ναι=1, Όχι=0 | Ερωτηματολόγιο προς τους δήμους ή/και αναζήτηση από ανοικτές πηγές (ιστοσελίδα, εκθέσεις του κράτους, ΕΛΣΤΑΤ κλπ) |

| Κατηγορία | Ενδείκτες | Εξήγηση | Κλίμακα βαθμολόγησης | Πηγές δεδομένων |
|------------------------------|---|---|--|---|
| A. Οργάνωση και Διακυβέρνηση | A7. Υπάρχει σχέδιο επιχειρησιακής συνέχειας; | Ελέγχεται εάν υπάρχει ένα σχέδιο που εφαρμόζεται από τον δήμο για την διαχείριση έκτακτων κινδύνων που διακόπτουν την ομαλή λειτουργία τους, όπως κυβερνοεπίθεση, φυσική καταστροφή κλπ. Η υποχρέωση ύπαρξης σχεδίου επιχειρησιακής συνέχειας για τους δήμους στην Ελλάδα περιγράφεται στο άρθρο 3 του Προεδρικού Διατάγματος 60/2018 Σχεδιασμός, Διοίκηση Επιχειρήσεων και Πολιτική Προστασία. Αυτό το άρθρο ορίζει την υποχρέωση όλων των δήμων να δημιουργήσουν και να διατηρούν ενημερωμένο ένα σχέδιο επιχειρησιακής συνέχειας για την αντιμετώπιση έκτακτων αναγκών. | Ναι=1, Όχι=0 | Ερωτηματολόγιο προς τους δήμους ή/και αναζήτηση από ανοικτές πηγές (ιστοσελίδα, εκθέσεις του κράτους, ΕΛΣΤΑΤ κλπ) |
| A. Οργάνωση και Διακυβέρνηση | A8. Υπάρχουν λογισμικά ελέγχου διαδικασιών και λειτουργιών του Δήμου; | Πρόκειται για λογισμικά που ελέγχουν τη συμμόρφωση του Δήμου προς τις νομικές, διοικητικές και κανονιστικές του απαιτήσεις. Υπάρχουν διάφορα λογισμικά ελέγχου διαδικασιών και λειτουργιών που χρησιμοποιούνται στους δήμους στην Ελλάδα. Αυτά τα λογισμικά συνήθως παρέχουν λειτουργίες για τη διαχείριση των διοικητικών διαδικασιών, την αυτοματοποίηση των καθημερινών δραστηριοτήτων, την παρακολούθηση του προϋπολογισμού, τη διαχείριση των εγγράφων και την αναφορά πληροφοριών. | Ναι=1, Όχι=0 | Ερωτηματολόγιο προς τους δήμους ή/και αναζήτηση από ανοικτές πηγές (ιστοσελίδα, εκθέσεις του κράτους, ΕΛΣΤΑΤ κλπ) |
| A. Οργάνωση και Διακυβέρνηση | A9. Πόσες από τις ψηφιακά διαθέσιμες υπηρεσίες παρέχει ο δήμος; | Ελέγχεται ο βαθμός που ο δήμος παρέχει όσες υπηρεσίες έχουν ψηφιοποιηθεί στους πολίτες του ηλεκτρονικά. Ο δήμος θα πρέπει να διαθέτει μια επίσημη ιστοσελίδα όπου παρέχει πληροφορίες σχετικά με τις ηλεκτρονικές υπηρεσίες που παρέχονται. Δίνεται σχετική λίστα. | Υψηλότερο=Καλύτερο (Εντός του ενδοτεταρτημοριακού εύρους) | Ερωτηματολόγιο προς τους δήμους ή/και αναζήτηση από ανοικτές πηγές (ιστοσελίδα, εκθέσεις του κράτους, ΕΛΣΤΑΤ κλπ) |
| A. Οργάνωση και Διακυβέρνηση | A10. Με πόσες διαδικασίες του ΓΚΠΔ έχει συμμορφωθεί ο δήμος (δίνεται σχετική λίστα); | Ο δήμος υποχρεούται να τηρεί συγκεκριμένες διαδικασίες συμμόρφωσης ως προς το Γενικό Κανονισμό για την Προστασία Δεδομένων. Δίνεται σχετική λίστα. | Υψηλότερο=Καλύτερο (Εντός του ενδοτεταρτημοριακού εύρους) | Ερωτηματολόγιο προς τους δήμους ή/και αναζήτηση από ανοικτές πηγές (ιστοσελίδα, εκθέσεις του κράτους, ΕΛΣΤΑΤ κλπ) |
| A. Οργάνωση και Διακυβέρνηση | A11. Ποιος είναι ο αριθμός καταγγελιών στον δήμο για την συμπεριφορά των υπαλλήλων; | Σύμφωνα με την Οδηγία 2015/849/ΕΕ για την Πρόληψη και καταστολή της νομιμοποίησης εσόδων από εγκληματικές δραστηριότητες και της χρηματοδότησης της τρομοκρατίας (ν. 4557, ΦΕΚ 139 Α, 30.7.2018) καθώς και Σύσταση της Εθνικής Αρχής Διαφάνειας (ν. 4622, ΦΕΚ 133 Α 7.8.2019) με στόχο την ενίσχυση της διαφάνειας, της ακεραιότητας και την πρόληψη, αποτροπή, εντοπισμό και αντιμετώπιση των φαινομένων και των πράξεων απάτης και διαφθοράς στη δράση των δημόσιων και ιδιωτικών φορέων και οργανισμών. Σημεία ελέγχου αποτελούν: Η επιλογή και διαχείριση των προμηθευτών, παρόχων υπηρεσιών και εκπροσώπων ενός οργανισμού, η παροχή δώρων, ταξιδιών, δωρεών & χορηγήσεων, η διακίνηση πληροφοριών, η αξιοπιστία του προσωπικού, η ορθότητα των οικονομικών συναλλαγών, η εφαρμογή ελέγχων δέουσας επιμέλειας κ.α. | Χαμηλότερο=Καλύτερο (Εντός του ενδοτεταρτημοριακού εύρους) | Ερωτηματολόγιο προς τους δήμους ή/και αναζήτηση από ανοικτές πηγές (ιστοσελίδα, εκθέσεις του κράτους, ΕΛΣΤΑΤ κλπ) |
| A. Οργάνωση και Διακυβέρνηση | A12. Δίνεται πρόσβαση στους πολίτες σε διαδικασίες διαφάνειας και λογοδοσίας; | Θα πρέπει να διαθέτει διαδικασίες επίσημων καταγγελιών / παραπόνων (έντυπα ή/και ηλεκτρονικά) ώστε οι πολίτες να έχουν πρόσβαση σε διαδικασίες διαφάνειας και λογοδοσίας; | Ναι=1, Όχι=0 | Ερωτηματολόγιο προς τους δήμους ή/και αναζήτηση από ανοικτές πηγές (ιστοσελίδα, εκθέσεις του κράτους, ΕΛΣΤΑΤ κλπ) |

| Κατηγορία | Ενδείκτες | Εξήγηση | Κλίμακα βαθμολόγησης | Πηγές δεδομένων |
|------------------------------|---|--|--|---|
| A. Οργάνωση και Διακυβέρνηση | A13. Διαχείριση προσωπικού Βαθμολογείται από τον μέσο όρο των παρακάτω ενοτήτων | | Μέσος όρος των υποκατηγοριών | |
| A. Οργάνωση και Διακυβέρνηση | A13.1 Πόσοι υπάλληλοι έχουν εκπαιδευτεί από το Εθνικό Κέντρο Δημόσιας Διοίκησης και Αυτοδιοίκησης; | Ελέγχεται τον βαθμό αναβάθμισης και εξέλιξης του ανθρώπινου κεφαλαίου που εργάζεται στον Δήμο. | Υψηλότερο=Καλύτερο (Εντός του ενδοτεταρτημοριακού εύρους) Σταθμίζεται ως προς τον αριθμό του προσωπικού. | Ερωτηματολόγιο προς τους δήμους ή/και αναζήτηση από ανοικτές πηγές (ιστοσελίδα, εκθέσεις του κράτους, ΕΛΣΤΑΤ κλπ) |
| A. Οργάνωση και Διακυβέρνηση | A13.2 Πόσα Εργατικά ατυχήματα σημειώθηκαν μέσα στο έτος; | Ελέγχεται η συχνότητα των εργατικών ατυχημάτων όπως μετρείται από τον Ιατρό Εργασίας και τον Τεχνικό Ασφαλείας. | Χαμηλότερο=Καλύτερο (Εντός του ενδοτεταρτημοριακού εύρους) Σταθμίζεται ως προς τον αριθμό του προσωπικού. | Ερωτηματολόγιο προς τους δήμους ή/και αναζήτηση από ανοικτές πηγές (ιστοσελίδα, εκθέσεις του κράτους, ΕΛΣΤΑΤ κλπ) |
| A. Οργάνωση και Διακυβέρνηση | A13.3 Πόσοι υπάλληλοι έχουν εκπαιδευτεί σε θέματα υγιεινής & ασφάλειας στην εργασία; | Ελέγχεται ο βαθμός εκπαίδευσης του προσωπικού για θέματα υγιεινής & ασφάλειας στην εργασία από τον Τεχνικό Ασφαλείας. | Χαμηλότερο=Καλύτερο (Εντός του ενδοτεταρτημοριακού εύρους) Σταθμίζεται ως προς τον αριθμό του προσωπικού. | Ερωτηματολόγιο προς τους δήμους ή/και αναζήτηση από ανοικτές πηγές (ιστοσελίδα, εκθέσεις του κράτους, ΕΛΣΤΑΤ κλπ) |
| A. Οργάνωση και Διακυβέρνηση | A13.4 Ποιος είναι ο συνολικός αριθμός ανθρωποημερών απουσίας λόγω ασθενειών ή άλλων γεγονότων; | Ελέγχεται ο αριθμός ανθρωποημερών απουσίας λόγω ασθενειών ή άλλων γεγονότων σύμφωνα με τα στοιχεία που δίνονται από τον Ιατρό Εργασίας | Χαμηλότερο=Καλύτερο (Εντός του ενδοτεταρτημοριακού εύρους) Σταθμίζεται ως προς τον αριθμό του προσωπικού. | Ερωτηματολόγιο προς τους δήμους ή/και αναζήτηση από ανοικτές πηγές (ιστοσελίδα, εκθέσεις του κράτους, ΕΛΣΤΑΤ κλπ) |
| A. Οργάνωση και Διακυβέρνηση | A13.5 Τι ποσοστό των δημοτικών ΑΦΜ διαθέτουν τεχνικό ασφαλείας; | Ελέγχεται η προϋπόθεση του δήμου να διαθέτει Τεχνικό Ασφαλείας στο σύνολο του. | Υψηλότερο=Καλύτερο (Εντός του ενδοτεταρτημοριακού εύρους) | Ερωτηματολόγιο προς τους δήμους ή/και αναζήτηση από ανοικτές πηγές (ιστοσελίδα, εκθέσεις του κράτους, ΕΛΣΤΑΤ κλπ) |
| A. Οργάνωση και Διακυβέρνηση | A13.6 Τι ποσοστό των δημοτικών ΑΦΜ διαθέτουν ιατρό εργασίας; | Ελέγχεται η προϋπόθεση του δήμου να διαθέτει ιατρό εργασίας στο σύνολο του. | Υψηλότερο=Καλύτερο (Εντός του ενδοτεταρτημοριακού εύρους) | Ερωτηματολόγιο προς τους δήμους ή/και αναζήτηση από ανοικτές πηγές (ιστοσελίδα, εκθέσεις του κράτους, ΕΛΣΤΑΤ κλπ) |

| Κατηγορία | Ενδείκτες | Εξήγηση | Κλίμακα βαθμολόγησης | Πηγές δεδομένων |
|------------------------------|---|---|--|--|
| Α. Οργάνωση και Διακυβέρνηση | A13.7 Πόσες είναι οι τεχνικές πιστοποιήσεις που διαθέτει ο δήμος μέσα στο έτος; | Ελέγχεται η πιστοποίηση του δήμου με δεδομένα από τον Τεχνικό Ασφαλείας. Δίνεται σχετική λίστα. | Υψηλότερο=Καλύτερο (Εντός του ενδοτεταρτημοριακού εύρους) | Ερωτηματολόγιο προς τους δήμους ή/και αναζήτηση από ανοικτές πηγές (ιστοσελίδα, εκθέσεις του κράτους, ΕΛΣΤΑΤ κλπ) |
| Α. Οργάνωση και Διακυβέρνηση | A13.8 Παρέχονται μέτρα ατομικής προστασίας (ΜΑΠ) και τήρηση υγειονομικών πρωτοκόλλων; | Ελέγχεται η απόδειξη από τα υγειονομικά πρωτόκολλα της επιδημίας και τις καταγραφές τεχνικού ασφαλείας σχετικά με την προστασία από τεχνικές εργασίες (π.χ. κράνος και γάντια σε οικοδομικές εργασίες). | Ναι=1, Όχι=0 | Ερωτηματολόγιο προς τους δήμους ή/και αναζήτηση από ανοικτές πηγές (ιστοσελίδα, εκθέσεις του κράτους, ΕΛΣΤΑΤ κλπ) |
| Α. Οργάνωση και Διακυβέρνηση | A13.9 Έχει επικαιροποιηθεί το φαρμακείο με διαδικασία ανανέωσης; | Διαδικασία από ISO 45001 και υπευθυνότητα ιατρού εργασίας. | Ναι=1, Όχι=0 | Ερωτηματολόγιο προς τους δήμους ή/και αναζήτηση από ανοικτές πηγές (ιστοσελίδα, εκθέσεις του κράτους, ΕΛΣΤΑΤ κλπ) |
| Α. Οργάνωση και Διακυβέρνηση | A13.10 Γίνεται μέτρηση ικανοποίησης του προσωπικού; | Ελέγχεται αν παρέχεται στο ανθρώπινο δυναμικό διαδικασία μέτρησης της ικανοποίησής του. | Ναι=1, Όχι=0 | Ερωτηματολόγιο προς τους δήμους ή/και αναζήτηση από ανοικτές πηγές (ιστοσελίδα, εκθέσεις του κράτους, ΕΛΣΤΑΤ κλπ) |
| Α. Οργάνωση και Διακυβέρνηση | A13.11 Γίνεται αξιολόγηση προσωπικού; | Ελέγχεται αν γίνεται γραπτή αξιολόγηση του προσωπικού βάσει Βασικών Δεικτών Απόδοσης (ΒΔΑ). | Ναι=1, Όχι=0 | Ερωτηματολόγιο προς τους δήμους ή/και αναζήτηση από ανοικτές πηγές (ιστοσελίδα, εκθέσεις του κράτους, ΕΛΣΤΑΤ κλπ) |
| Α. Οργάνωση και Διακυβέρνηση | A.14 Τηρεί ο Δήμος επικαιροποιημένο ψηφιακό μητρώο ανελκυστήρων για όλα τα κτίρια στα γεωγραφικά όρια του Δήμου; | Πρέπει να τηρείται μητρώο ανελκυστήρων σε κάθε Δήμο που να είναι επικαιροποιημένο και να περιλαμβάνει όλους τους πιστοποιημένους ανελκυστήρες σε δημόσια και ιδιωτικά κτίρια στο Δήμο (ΥΠΑΝ 22451/2017) | Ναι=1, Όχι=0 | Ερωτηματολόγιο προς τους δήμους ή/και αναζήτηση από ανοικτές πηγές (ιστοσελίδα, εκθέσεις του κράτους, ΕΛΣΤΑΤ κλπ) |
| Α. Οργάνωση και Διακυβέρνηση | A.15 Πόσες πιστοποιημένες παιδικές χαρές διαθέτει ο δήμος; | Είναι υποχρεωτική η πιστοποίηση παιδικών χαρών (ΥΑ28492/18- 5-2009 και ΥΑ 27934/25-7-2014). | Υψηλότερο=Καλύτερο (Εντός του ενδοτεταρτημοριακού εύρους) | Ερωτηματολόγιο προς τους δήμους ή/και αναζήτηση από ανοικτές πηγές (ιστοσελίδα, εκθέσεις του κράτους, ΕΛΣΤΑΤ κλπ) |
| Β. Οικονομική Διαχείριση | B1. Ποιο είναι το ποσό δαπανών ανά κάτοικο του δήμου; | Αφορά το συνολικό κόστος λειτουργίας του δήμου σε σχέση με τον πληθυσμό των κατοίκων του. Τα δεδομένα προέρχονται από το Παρατηρητήριο Οικονομικής Αυτοτέλειας των ΟΤΑ του Υπου | Χαμηλότερο=Καλύτερο (Εντός του ενδοτεταρτημοριακού εύρους) | Υπουργείο Εσωτερικών Γενική Διεύθυνση Οικονομικών ΤΑ και Αναπτυξιακής Πολιτικής Διεύθυνση Οικονομικών Τοπικής Αυτοδιοίκησης Τμήμα Παρακολούθησης και Επεξεργασίας Οικονομικών Στοιχείων |

| Κατηγορία | Ενδείκτες | Εξήγηση | Κλίμακα βαθμολόγησης | Πηγές δεδομένων |
|---------------------------------|--|---|---|--|
| Β. Οικονομική Διαχείριση | B2. Εκτέλεση Προϋπολογισμού Βαθμολογείται από τον μέσο όρο των παρακάτω ενοτήτων | | Μέσος όρος των υποκατηγοριών | |
| Β. Οικονομική Διαχείριση | B2.1 Σε τι ποσοστό εκτελέστηκε ο γενικός προϋπολογισμός; | Μετρά την αξιοπιστία του οικονομικού προγραμματισμού του δήμου, συγκρίνοντας τον προϋπολογισμό με τον απολογισμό του. | Υψηλότερο=Καλύτερο (Εντός του ενδοτεταρτημοριακού εύρους) | Υπουργείο Εσωτερικών Γενική Διεύθυνση Οικονομικών ΤΑ και Αναπτυξιακής Πολιτικής Διεύθυνση Οικονομικών Τοπικής Αυτοδιοίκησης Τμήμα Παρακολούθησης και Επεξεργασίας Οικονομικών Στοιχείων |
| Β. Οικονομική Διαχείριση | B2.2 Σε τι ποσοστό εκτελέστηκε ο προϋπολογισμός μισθοδοσίας; | Μετρά την αξιοπιστία του οικονομικού προγραμματισμού του δήμου, συγκρίνοντας τον προϋπολογισμό με τον απολογισμό στις δαπάνες προσωπικού. | Υψηλότερο=Καλύτερο (Εντός του ενδοτεταρτημοριακού εύρους) | Υπουργείο Εσωτερικών Γενική Διεύθυνση Οικονομικών ΤΑ και Αναπτυξιακής Πολιτικής Διεύθυνση Οικονομικών Τοπικής Αυτοδιοίκησης Τμήμα Παρακολούθησης και Επεξεργασίας Οικονομικών Στοιχείων |
| Β. Οικονομική Διαχείριση | B2.3 Σε τι ποσοστό εκτελέστηκε ο προϋπολογισμός επενδύσεων; | Ο δήμος υποχρεούται να έχει ορίσει έναν εσωτερικό ελεγκτή ανά δημοτικό ΑΦΜ, βάσει του νόμου 4795/2021. | Υψηλότερο=Καλύτερο (Εντός του ενδοτεταρτημοριακού εύρους) | Υπουργείο Εσωτερικών Γενική Διεύθυνση Οικονομικών ΤΑ και Αναπτυξιακής Πολιτικής Διεύθυνση Οικονομικών Τοπικής Αυτοδιοίκησης Τμήμα Παρακολούθησης και Επεξεργασίας Οικονομικών Στοιχείων |
| Β. Οικονομική Διαχείριση | B2.4 Σε τι ποσοστό εκτελέστηκε ο προϋπολογισμός στα λειτουργικά κόστη; | Μετρά την αξιοπιστία του οικονομικού προγραμματισμού του δήμου, συγκρίνοντας τον προϋπολογισμό με τον απολογισμό στα λειτουργικά κόστη | Υψηλότερο=Καλύτερο (Εντός του ενδοτεταρτημοριακού εύρους) | Υπουργείο Εσωτερικών Γενική Διεύθυνση Οικονομικών ΤΑ και Αναπτυξιακής Πολιτικής Διεύθυνση Οικονομικών Τοπικής Αυτοδιοίκησης Τμήμα Παρακολούθησης και Επεξεργασίας Οικονομικών Στοιχείων |

| Κατηγορία | Ενδείκτες | Εξήγηση | Κλίμακα βαθμολόγησης | Πηγές δεδομένων |
|---------------------------------|--|--|---|---|
| Β. Οικονομική Διαχείριση | B3. Ποια είναι η αναλογία δαπανών μισθοδοσίας προς το σύνολο του προσωπικού; | Μετρά την έκταση των δαπανών ως προς τις πληθυσμιακές ανάγκες του δήμου | Χαμηλότερο=Καλύτερο (Εντός του ενδοτεταρτημοριακού εύρους) | Υπουργείο Εσωτερικών Γενική Διεύθυνση Οικονομικών ΤΑ και Αναπτυξιακής Πολιτικής Διεύθυνση Οικονομικών Τοπικής Αυτοδιοίκησης Τμήμα Παρακολούθησης και Επεξεργασίας Οικονομικών Στοιχείων |
| Β. Οικονομική Διαχείριση | B4. Καταμερισμός Προϋπολογισμού; Βαθμολογείται από τον μέσο όρο των παρακάτω ενοτήτων | | Μέσος όρος των υποκατηγοριών | |
| Β. Οικονομική Διαχείριση | B4.1 Ποιο είναι το μερίδιο του κόστους προσωπικού ως ποσοστό των συνολικών δαπανών; | Αφορά την κατανομή των πόρων προς το προσωπικό. Μικρότερο ποσό σε προσωπικό αφήνει μεγαλύτερο ποσό για επενδύσεις. | Χαμηλότερο=Καλύτερο (Εντός του ενδοτεταρτημοριακού εύρους) | Υπουργείο Εσωτερικών Γενική Διεύθυνση Οικονομικών ΤΑ και Αναπτυξιακής Πολιτικής Διεύθυνση Οικονομικών Τοπικής Αυτοδιοίκησης Τμήμα Παρακολούθησης και Επεξεργασίας Οικονομικών Στοιχείων |
| Β. Οικονομική Διαχείριση | B4.2 Ποιος είναι ο αριθμός συμβασιούχων (Ορισμένου χρόνου - συμβάσεις έργου - ωρομίσθιοι - Χρηματοδοτούμενα από Κρατικό Προϋπολογισμό και ΕΣΠΑ) σε σχέση με το σύνολο του προσωπικού; | Ελέγχεται ο βαθμός που ο δήμος λειτουργεί με συμβασιούχους | Χαμηλότερο=Καλύτερο (Εντός του ενδοτεταρτημοριακού εύρους) | Υπουργείο Εσωτερικών Μητρώο Ανθρώπινου Δυναμικού Ελληνικού Δημοσίου |
| Β. Οικονομική Διαχείριση | B4.3 Ποιος είναι ο αριθμός των μετακλητών σε σχέση με τον αριθμό των αιρετών; | Ελέγχεται ο βαθμός που ο δήμος λειτουργεί με μετακλητούς | Χαμηλότερο=Καλύτερο (Εντός του ενδοτεταρτημοριακού εύρους) | Υπουργείο Εσωτερικών Μητρώο Ανθρώπινου Δυναμικού Ελληνικού Δημοσίου |

| Κατηγορία | Ενδείκτες | Εξήγηση | Κλίμακα βαθμολόγησης | Πηγές δεδομένων |
|--------------------------|--|--|--|--|
| Β. Οικονομική Διαχείριση | B4.4 Ποιο είναι το μερίδιο των επενδύσεων ως ποσοστό των συνολικών δαπανών; | Αφορά την κατανομή των πόρων προς τις επενδύσεις. Μεγαλύτερο ποσό σε επενδύσεις αυξάνει την ποιότητα ζωής των πολιτών. | Υψηλότερο=Καλύτερο (Εντός του ενδοτεταρτημοριακού εύρους) | Υπουργείο Εσωτερικών Γενική Διεύθυνση Οικονομικών ΤΑ και Αναπτυξιακής Πολιτικής Διεύθυνση Οικονομικών Τοπικής Αυτοδιοίκησης Τμήμα Παρακολούθησης και Επεξεργασίας Οικονομικών Στοιχείων |
| Β. Οικονομική Διαχείριση | B4.5 Ποιο είναι το μερίδιο του λειτουργικού κόστους ως ποσοστό των συνολικών δαπανών; | Αφορά την κατανομή των πόρων προς την λειτουργία του δήμου. Μικρότερο ποσό σε προσωπικό αφήνει μεγαλύτερο ποσό για επενδύσεις. | Χαμηλότερο=Καλύτερο (Εντός του ενδοτεταρτημοριακού εύρους) | Υπουργείο Εσωτερικών Γενική Διεύθυνση Οικονομικών ΤΑ και Αναπτυξιακής Πολιτικής Διεύθυνση Οικονομικών Τοπικής Αυτοδιοίκησης Τμήμα Παρακολούθησης και Επεξεργασίας Οικονομικών Στοιχείων |
| Β. Οικονομική Διαχείριση | B5. Τι ύψος έχουν τα ανταποδοτικά τέλη ανά κάτοικο; | Αφορά τη μέση επιβάρυνση των δημοτών με ανταποδοτικά τέλη. Χαμηλότερα τέλη επιβραβεύονται με υψηλότερη βαθμολογία. | Χαμηλότερο=Καλύτερο (Εντός του ενδοτεταρτημοριακού εύρους) | Υπουργείο Εσωτερικών Γενική Διεύθυνση Οικονομικών ΤΑ και Αναπτυξιακής Πολιτικής Διεύθυνση Οικονομικών Τοπικής Αυτοδιοίκησης Τμήμα Παρακολούθησης και Επεξεργασίας Οικονομικών Στοιχείων |
| Β. Οικονομική Διαχείριση | B6. Ποιο είναι το ύψος των ληξιπρόθεσμων υποχρεώσεων ανά κάτοικο; | Αφορά τη δημοσιονομική ισορροπία του Δήμου και την μείωση της ελλειμμάτων του. | Χαμηλότερο=Καλύτερο (Εντός του ενδοτεταρτημοριακού εύρους) | Υπουργείο Εσωτερικών Γενική Διεύθυνση Οικονομικών ΤΑ και Αναπτυξιακής Πολιτικής Διεύθυνση Οικονομικών Τοπικής Αυτοδιοίκησης Τμήμα Παρακολούθησης και Επεξεργασίας Οικονομικών Στοιχείων |
| Β. Οικονομική Διαχείριση | B7. Προσωπικό και διαθέσιμο πόροι | | Μέσος όρος των υποκατηγοριών | |

| Κατηγορία | Ενδείκτες | Εξήγηση | Κλίμακα βαθμολόγησης | Πηγές δεδομένων |
|---------------------------------|--|---|--|--|
| Β. Οικονομική Διαχείριση | B7.1 Ποια είναι η αναλογία συμβασιούχων που χρηματοδοτούνται από ΕΣΠΑ προς τους συμβασιούχους που χρηματοδοτούνται από τον κρατικό προϋπολογισμό; | Ελέγχεται η προσπάθεια κάλυψης αναγκών του δήμου από πρόσβαση σε πόρους ΕΣΠΑ σε μεγαλύτερο βαθμό από τον προϋπολογισμό | Υψηλότερο=Καλύτερο (Εντός του ενδοτεταρτημοριακού εύρους) | Υπουργείο Εσωτερικών Μητρώο Ανθρώπινου Δυναμικού Ελληνικού Δημοσίου |
| Β. Οικονομική Διαχείριση | B7.2 Ποια είναι η αναλογία του συνολικού προσωπικού προς τον πληθυσμό; | Ελέγχεται το μέγεθος του δήμου ως προς τις πληθυσμιακές του ανάγκες | Χαμηλότερο=Καλύτερο (Εντός του ενδοτεταρτημοριακού εύρους) | Υπουργείο Εσωτερικών Μητρώο Ανθρώπινου Δυναμικού Ελληνικού Δημοσίου |
| Β. Οικονομική Διαχείριση | B7.3 Ποια είναι η αναλογία του τακτικού προσωπικού προς τον συνολικό προσωπικό; | Ελέγχεται η σταθερή κάλυψη των αναγκών του δήμου με μόνιμο προσωπικό | Υψηλότερο=Καλύτερο (Εντός του ενδοτεταρτημοριακού εύρους) | Υπουργείο Εσωτερικών Μητρώο Ανθρώπινου Δυναμικού Ελληνικού Δημοσίου |
| Β. Οικονομική Διαχείριση | B8. Ποιος είναι ο συντελεστής ιδίων εσόδων προς συνολικά έσοδα; | Ελέγχεται ο βαθμός οικονομικής αυτοτέλειας του δήμου | Υψηλότερο=Καλύτερο (Εντός του ενδοτεταρτημοριακού εύρους) | Υπουργείο Εσωτερικών Γενική Διεύθυνση Οικονομικών ΤΑ και Αναπτυξιακής Πολιτικής Διεύθυνση Οικονομικών Τοπικής Αυτοδιοίκησης Τμήμα Παρακολούθησης και Επεξεργασίας Οικονομικών Στοιχείων |
| Γ. Υπηρεσίες | Γ1. Πόσα Κέντρα Ανοιχτής Προστασίας Ηλικιωμένων (ΚΑΠΗ) διαθέτει ο δήμος; | Εξήγηση: Η δυνατότητα ένας δήμος να έχει Κέντρο Ανοιχτής Προστασίας Ηλικιωμένων (ΚΑΠΗ) περιγράφεται στον νόμο 4484/2017. Ο νόμος αυτός ορίζει τις διατάξεις και τα πρότυπα λειτουργίας για τα ΚΑΠΗ, που αποτελούν κέντρα παροχής υπηρεσιών και φροντίδας σε ηλικιωμένα άτομα. Περιγράφει τα κριτήρια ιδρύσεως, τις απαιτήσεις υποδομής και προσωπικού, τους τύπους υπηρεσιών που προσφέρονται, καθώς και τους όρους συμμετοχής των ηλικιωμένων σε αυτά τα κέντρα. | Υψηλότερο=Καλύτερο (Εντός του ενδοτεταρτημοριακού εύρους) Σταθμίζεται ως προς τον πληθυσμό. | Ερωτηματολόγιο προς τους δήμους ή/και αναζήτηση από ανοικτές πηγές (ιστοσελίδα, εκθέσεις του κράτους, ΕΛΣΤΑΤ κλπ) |
| Γ. Υπηρεσίες | Γ2. Πόσα Κέντρα Ημερήσιας Φροντίδας Ηλικιωμένων (ΚΗΦΗ) διαθέτει ο δήμος; | Εξήγηση: Η δυνατότητα ένας δήμος να έχει Κέντρο Ημερήσιας Φροντίδας Ηλικιωμένων (ΚΗΦΗ) περιγράφεται στον νόμο 4690/2020, με τίτλο Ρυθμίσεις για τα Κέντρα Ημερήσιας Φροντίδας Ηλικιωμένων (ΚΗΦΗ), τα Παραρτήματα Ημέρας και την ενίσχυση της αυτονομίας των ηλικιωμένων. Ο νόμος αυτός ορίζει τις διατάξεις και τα πρότυπα λειτουργίας για τα ΚΗΦΗ, που αποτελούν κέντρα παροχής υπηρεσιών φροντίδας και υποστήριξης σε ηλικιωμένα άτομα κατά τη διάρκεια της ημέρας. Περιγράφει τα κριτήρια ιδρύσεως, τις απαιτήσεις υποδομής και προσωπικού, τους τύπους υπηρεσιών που προσφέρονται, καθώς και τους όρους συμμετοχής των ηλικιωμένων σε αυτά τα κέντρα. | Υψηλότερο=Καλύτερο (Εντός του ενδοτεταρτημοριακού εύρους) Σταθμίζεται ως προς τον πληθυσμό. | Ερωτηματολόγιο προς τους δήμους ή/και αναζήτηση από ανοικτές πηγές (ιστοσελίδα, εκθέσεις του κράτους, ΕΛΣΤΑΤ κλπ) |

| Κατηγορία | Ενδείκτες | Εξήγηση | Κλίμακα βαθμολόγησης | Πηγές δεδομένων |
|--------------|---|--|--|---|
| Γ. Υπηρεσίες | Γ3. Προσφέρει το πρόγραμμα Βοήθεια στο Σπίτι; | Η δυνατότητα ένας δήμος να έχει πρόγραμμα βοήθεια στο σπίτι περιγράφεται στον νόμο 4512/2018, με τίτλο Ρυθμίσεις για την παροχή υπηρεσιών βοήθειας στο σπίτι και άλλες διατάξεις. | Ναι=1, Όχι=0 | Ερωτηματολόγιο προς τους δήμους ή/και αναζήτηση από ανοικτές πηγές (ιστοσελίδα, εκθέσεις του κράτους, ΕΛΣΤΑΤ κλπ) |
| Γ. Υπηρεσίες | Γ4. Πόσες δομές φροντίδας αδέσποτων ζώων διαθέτει ο δήμος; | Η δυνατότητα ένας δήμος να έχει δομές φροντίδας αδέσποτων ζώων περιγράφεται στον νόμο 4039/2012, με τίτλο Ρύθμιση θεμάτων προστασίας αδέσποτων ζώων και προστασίας της δημόσιας υγείας. | Υψηλότερο=Καλύτερο (Εντός του ενδοτεταρτημοριακού εύρους) Σταθμίζεται ως προς τον πληθυσμό. | Ερωτηματολόγιο προς τους δήμους ή/και αναζήτηση από ανοικτές πηγές (ιστοσελίδα, εκθέσεις του κράτους, ΕΛΣΤΑΤ κλπ) |
| Γ. Υπηρεσίες | Γ5. Πόσα ωδεία διαθέτει ο δήμος; | Η δυνατότητα ενός δήμου να έχει ωδείο περιγράφεται στον νόμο 3852/2010 με τίτλο Νέα Αρχιτεκτονική της Αυτοδιοίκησης και της Αποκεντρωμένης Διοίκησης - Πρόγραμμα Καλλικράτης. | Υψηλότερο=Καλύτερο (Εντός του ενδοτεταρτημοριακού εύρους) Σταθμίζεται ως προς τον πληθυσμό. | Ερωτηματολόγιο προς τους δήμους ή/και αναζήτηση από ανοικτές πηγές (ιστοσελίδα, εκθέσεις του κράτους, ΕΛΣΤΑΤ κλπ) |
| Γ. Υπηρεσίες | Γ6. Πόσους κινηματογράφους διαθέτει ο δήμος; | Η δυνατότητα ενός δήμου να έχει κινηματογράφο περιγράφεται στον νόμο 3852/2010 με τίτλο Νέα Αρχιτεκτονική της Αυτοδιοίκησης και της Αποκεντρωμένης Διοίκησης - Πρόγραμμα Καλλικράτης. | Υψηλότερο=Καλύτερο (Εντός του ενδοτεταρτημοριακού εύρους) Σταθμίζεται ως προς τον πληθυσμό. | Ερωτηματολόγιο προς τους δήμους ή/και αναζήτηση από ανοικτές πηγές (ιστοσελίδα, εκθέσεις του κράτους, ΕΛΣΤΑΤ κλπ) |
| Γ. Υπηρεσίες | Γ7. Πόσα θέατρα διαθέτει ο δήμος; | Η δυνατότητα ενός δήμου να έχει θέατρο περιγράφεται στον νόμο 3852/2010 με τίτλο Νέα Αρχιτεκτονική της Αυτοδιοίκησης και της Αποκεντρωμένης Διοίκησης - Πρόγραμμα Καλλικράτης. | Υψηλότερο=Καλύτερο (Εντός του ενδοτεταρτημοριακού εύρους) Σταθμίζεται ως προς τον πληθυσμό. | Ερωτηματολόγιο προς τους δήμους ή/και αναζήτηση από ανοικτές πηγές (ιστοσελίδα, εκθέσεις του κράτους, ΕΛΣΤΑΤ κλπ) |
| Γ. Υπηρεσίες | Γ8. Πόσες βιβλιοθήκες διαθέτει ο δήμος; | Η δυνατότητα ενός δήμου να έχει βιβλιοθήκη περιγράφεται στον νόμο 3852/2010 με τίτλο Νέα Αρχιτεκτονική της Αυτοδιοίκησης και της Αποκεντρωμένης Διοίκησης - Πρόγραμμα Καλλικράτης. | Υψηλότερο=Καλύτερο (Εντός του ενδοτεταρτημοριακού εύρους) Σταθμίζεται ως προς τον πληθυσμό. | Ερωτηματολόγιο προς τους δήμους ή/και αναζήτηση από ανοικτές πηγές (ιστοσελίδα, εκθέσεις του κράτους, ΕΛΣΤΑΤ κλπ) |
| Γ. Υπηρεσίες | Γ9. Διαθέτει δομές αντιμετώπισης της βίας κατά των γυναικών; | Η δυνατότητα ενός δήμου να έχει δομές αντιμετώπισης της βίας κατά των γυναικών περιγράφεται στον νόμο 4478/2017 με τίτλο Πρόληψη και καταπολέμηση της βίας κατά των γυναικών και την προστασία των θυμάτων της. Στον εν λόγω νόμο περιγράφονται οι διαδικασίες και οι υποχρεώσεις για την πρόληψη και αντιμετώπιση της βίας κατά των γυναικών, καθώς και για την προστασία των θυμάτων της. Συγκεκριμένα, ο νόμος περιλαμβάνει διατάξεις που αφορούν τη δημιουργία και λειτουργία Δομών Στήριξης των Γυναικών Θυμάτων Βίας, οι οποίες μπορούν να είναι και στην αρμοδιότητα των δήμων. | Υψηλότερο=Καλύτερο (Εντός του ενδοτεταρτημοριακού εύρους) Σταθμίζεται ως προς τον πληθυσμό. | Ερωτηματολόγιο προς τους δήμους ή/και αναζήτηση από ανοικτές πηγές (ιστοσελίδα, εκθέσεις του κράτους, ΕΛΣΤΑΤ κλπ) |

| Κατηγορία | Ενδείκτες | Εξήγηση | Κλίμακα βαθμολόγησης | Πηγές δεδομένων |
|--------------|--|---|--|---|
| Γ. Υπηρεσίες | Γ10. Πόσα κοινωνικά παντοπωλεία διαθέτει ο δήμος; | Η λειτουργία κοινωνικών παντοπωλείων μπορεί να εντάσσεται στο πλαίσιο των κοινωνικών πολιτικών και των προγραμμάτων αλληλεγγύης που υιοθετεί ένας δήμος. Η λειτουργία κοινωνικών παντοπωλείων μπορεί να υποστηρίζεται και από προγράμματα και επιδοτήσεις που παρέχονται από το κράτος ή τις ευρωπαϊκές πηγές χρηματοδότησης. | Υψηλότερο=Καλύτερο (Εντός του ενδοτεταρτημοριακού εύρους) Σταθμίζεται ως προς τον πληθυσμό. | Ερωτηματολόγιο προς τους δήμους ή/και αναζήτηση από ανοικτές πηγές (ιστοσελίδα, εκθέσεις του κράτους, ΕΛΣΤΑΤ κλπ) |
| Γ. Υπηρεσίες | Γ11. Πόσα συσσίτια διαθέτει ο δήμος; | Η λειτουργία και η χρηματοδότηση του συσσιτίου διαμορφώνονται κατά κύριο λόγο από τοπικές αποφάσεις και κανονισμούς που θεσπίζονται από τον αντίστοιχο δήμο. Οι δήμοι μπορούν να αναλάβουν την πρωτοβουλία να οργανώσουν και να χρηματοδοτήσουν προγράμματα συσσιτίου για την παροχή γευμάτων σε ευπαθείς ομάδες του πληθυσμού, όπως αστέγους, άπορους, ανέργους ή ηλικιωμένους. Επιπλέον, η παροχή συσσιτίου μπορεί να υποστηρίζεται και από προγράμματα και επιδοτήσεις που παρέχονται από το κράτος ή τις ευρωπαϊκές πηγές χρηματοδότησης, καθώς και από συνεργασίες με φορείς του τοπικού και περιφερειακού επιπέδου. | Υψηλότερο=Καλύτερο (Εντός του ενδοτεταρτημοριακού εύρους) Σταθμίζεται ως προς τον πληθυσμό. | Ερωτηματολόγιο προς τους δήμους ή/και αναζήτηση από ανοικτές πηγές (ιστοσελίδα, εκθέσεις του κράτους, ΕΛΣΤΑΤ κλπ) |
| Γ. Υπηρεσίες | Γ12. Πόσες δομές ένταξης μεταναστών & προσφύγων διαθέτει ο δήμος; | Στην Ελλάδα, η νομική πλατφόρμα που περιγράφει τις δομές ένταξης μεταναστών και προσφύγων περιλαμβάνεται στις ρυθμίσεις: Νόμος 4636/2019, Προεδρικό Διάταγμα 141/2013 και Νόμος 4251/2014. | Υψηλότερο=Καλύτερο (Εντός του ενδοτεταρτημοριακού εύρους) Σταθμίζεται ως προς τον πληθυσμό. | Ερωτηματολόγιο προς τους δήμους ή/και αναζήτηση από ανοικτές πηγές (ιστοσελίδα, εκθέσεις του κράτους, ΕΛΣΤΑΤ κλπ) |
| Γ. Υπηρεσίες | Γ13. Πόσους βρεφονηπιακούς σταθμούς διαθέτει ο δήμος; | Η δυνατότητα ενός δήμου να διαθέτει βρεφονηπιακούς σταθμούς περιγράφεται από τον νόμο 3467/2006 με τίτλο Ρυθμίσεις για τη λειτουργία ιδρυμάτων προσχολικής αγωγής και άλλες διατάξεις, όπως τροποποιήθηκε και ισχύει. Ο νόμος αυτός ορίζει τις προϋποθέσεις και τους κανόνες για την ίδρυση, τη λειτουργία και τον έλεγχο των βρεφονηπιακών σταθμών, που παρέχουν φροντίδα και εκπαίδευση σε παιδιά ηλικίας από 2 μηνών έως 5 ετών. Οι δήμοι έχουν τη δυνατότητα να ιδρύσουν και να διαχειρίζονται τέτοιους σταθμούς στο πλαίσιο των προβλεπόμενων νομικών πλαισίων και ρυθμίσεων. | Υψηλότερο=Καλύτερο (Εντός του ενδοτεταρτημοριακού εύρους) Σταθμίζεται ως προς τον πληθυσμό. | Ερωτηματολόγιο προς τους δήμους ή/και αναζήτηση από ανοικτές πηγές (ιστοσελίδα, εκθέσεις του κράτους, ΕΛΣΤΑΤ κλπ) |
| Γ. Υπηρεσίες | Γ14. Πόσους βρεφικούς σταθμούς διαθέτει ο δήμος; | Η δυνατότητα ενός δήμου να διαθέτει βρεφικούς σταθμούς περιγράφεται από τον νόμο 4512/2018 με τίτλο Ρυθμίσεις για την πρόνοια και φροντίδα των βρεφών και των μικρών παιδιών, την ίδρυση και λειτουργία δομών επιμέλειας παιδιών και άλλες διατάξεις. Ο νόμος αυτός ορίζει τις προϋποθέσεις και τους κανόνες για την ίδρυση, τη λειτουργία και τον έλεγχο των βρεφικών σταθμών, που παρέχουν φροντίδα και πρόνοια σε βρέφη και μικρά παιδιά ηλικίας έως 3 ετών. Οι δήμοι έχουν τη δυνατότητα να ιδρύσουν και να διαχειρίζονται τέτοιους σταθμούς στο πλαίσιο των προβλεπόμενων νομικών πλαισίων και ρυθμίσεων. | Υψηλότερο=Καλύτερο (Εντός του ενδοτεταρτημοριακού εύρους) Σταθμίζεται ως προς τον πληθυσμό. | Ερωτηματολόγιο προς τους δήμους ή/και αναζήτηση από ανοικτές πηγές (ιστοσελίδα, εκθέσεις του κράτους, ΕΛΣΤΑΤ κλπ) |

| Κατηγορία | Ενδείκτες | Εξήγηση | Κλίμακα βαθμολόγησης | Πηγές δεδομένων |
|--------------|---|---|--|---|
| Γ. Υπηρεσίες | Γ15. Πόσα Κέντρα Δημιουργικής Απασχόλησης Παιδιών (ΚΔΑΠ) διαθέτει ο δήμος; | Η δυνατότητα ενός δήμου να διαθέτει Κέντρα Δημιουργικής Απασχόλησης Παιδιών (ΚΔΑΠ) περιγράφεται από τον νόμο 4447/2016 με τίτλο Δημιουργική Απασχόληση Παιδιών Δημοτικών Καταστημάτων Πολιτισμού. Ο νόμος αυτός αναφέρεται στη δημιουργία και τη λειτουργία των Δημοτικών Καταστημάτων Πολιτισμού (ΔΚΠ) και προβλέπει ότι τα ΔΚΠ μπορούν να παρέχουν υπηρεσίες Κέντρων Δημιουργικής Απασχόλησης Παιδιών (ΚΔΑΠ). Τα ΚΔΑΠ παρέχουν δραστηριότητες απασχόλησης και διασκέδασης για παιδιά σε ένα ασφαλές και δημιουργικό περιβάλλον. Οι λεπτομέρειες λειτουργίας και οι απαιτήσεις για τα ΚΔΑΠ καθορίζονται από τις διατάξεις του εν λόγω νόμου. | Υψηλότερο=Καλύτερο (Εντός του ενδοτεταρτημοριακού εύρους) Σταθμίζεται ως προς τον πληθυσμό. | Ερωτηματολόγιο προς τους δήμους ή/και αναζήτηση από ανοικτές πηγές (ιστοσελίδα, εκθέσεις του κράτους, ΕΛΣΤΑΤ κλπ) |
| Γ. Υπηρεσίες | Γ16. Πόσα κοινωνικά φροντιστήρια διαθέτει ο δήμος; | Η δυνατότητα ενός δήμου να διαθέτει κοινωνικό φροντιστήριο περιγράφεται από τον νόμο 4051/2012 με τίτλο Διάφορες διατάξεις για την οργάνωση και λειτουργία των φροντιστηρίων και λοιπών δομών παροχής εκπαίδευσης. Σύμφωνα με αυτόν τον νόμο, οι δήμοι έχουν τη δυνατότητα να ιδρύουν και να λειτουργούν κοινωνικά φροντιστήρια, τα οποία παρέχουν εκπαιδευτική και πολιτιστική υποστήριξη σε παιδιά, εφήβους και ενήλικες που αντιμετωπίζουν κοινωνικά ή οικονομικά προβλήματα. Οι λεπτομέρειες λειτουργίας και οι απαιτήσεις για τα κοινωνικά φροντιστήρια καθορίζονται από τις διατάξεις του εν λόγω νόμου. | Υψηλότερο=Καλύτερο (Εντός του ενδοτεταρτημοριακού εύρους) Σταθμίζεται ως προς τον πληθυσμό. | Ερωτηματολόγιο προς τους δήμους ή/και αναζήτηση από ανοικτές πηγές (ιστοσελίδα, εκθέσεις του κράτους, ΕΛΣΤΑΤ κλπ) |
| Γ. Υπηρεσίες | Γ17. Πόσα Κέντρα Διά Βίου Μάθησης διαθέτει ο δήμος; | Η δυνατότητα ενός δήμου να διαθέτει Κέντρα Διά Βίου Μάθησης περιγράφεται από τον νόμο 4305/2014 με τίτλο Δημιουργία, οργάνωση και λειτουργία Κέντρων Διά Βίου Μάθησης (ΚΔΒΜ) και άλλες διατάξεις. Σύμφωνα με αυτόν τον νόμο, οι δήμοι έχουν τη δυνατότητα να ιδρύουν και να λειτουργούν Κέντρα Διά Βίου Μάθησης, τα οποία προσφέρουν εκπαιδευτικές δραστηριότητες και προγράμματα για ενήλικες σε διάφορους τομείς, όπως η εκπαίδευση, η κατάρτιση, ο πολιτισμός, οι τέχνες και ο αθλητισμός. Οι λεπτομέρειες λειτουργίας και οι απαιτήσεις για τα Κέντρα Διά Βίου Μάθησης καθορίζονται από τις διατάξεις του εν λόγω νόμου. | Υψηλότερο=Καλύτερο (Εντός του ενδοτεταρτημοριακού εύρους) Σταθμίζεται ως προς τον πληθυσμό. | Ερωτηματολόγιο προς τους δήμους ή/και αναζήτηση από ανοικτές πηγές (ιστοσελίδα, εκθέσεις του κράτους, ΕΛΣΤΑΤ κλπ) |
| Γ. Υπηρεσίες | Γ18. Πόσα ανοικτά γήπεδα άθλησης διαθέτει ο δήμος; | Η δυνατότητα ενός δήμου να διαθέτει ανοικτά γήπεδα άθλησης περιγράφεται στους νόμους 2725/1999 και 4485/2017. Σύμφωνα με αυτούς τους νόμους, οι δήμοι έχουν τη δυνατότητα να ιδρύουν και να διαχειρίζονται ανοικτά γήπεδα άθλησης για την προώθηση της φυσικής αγωγής και της αθλητικής δραστηριότητας στην τοπική κοινότητα. Οι νόμοι αυτοί περιέχουν λεπτομερείς κανονισμούς σχετικά με την οργάνωση, τη λειτουργία, τη συντήρηση και τη χρήση των αθλητικών εγκαταστάσεων, συμπεριλαμβανομένων των ανοικτών γηπέδων άθλησης. | Υψηλότερο=Καλύτερο (Εντός του ενδοτεταρτημοριακού εύρους) Σταθμίζεται ως προς τον πληθυσμό. | Ερωτηματολόγιο προς τους δήμους ή/και αναζήτηση από ανοικτές πηγές (ιστοσελίδα, εκθέσεις του κράτους, ΕΛΣΤΑΤ κλπ) |

| Κατηγορία | Ενδείκτες | Εξήγηση | Κλίμακα βαθμολόγησης | Πηγές δεδομένων |
|--------------|--|---|--|---|
| Γ. Υπηρεσίες | Γ19. Πόσα κλειστά κέντρα άθλησης διαθέτει ο δήμος; | Η δυνατότητα ενός δήμου να διαθέτει ανοικτά γήπεδα άθλησης περιγράφεται στους νόμους 2725/1999 και 4485/2017. Σύμφωνα με αυτούς τους νόμους, οι δήμοι έχουν τη δυνατότητα να ιδρύουν και να διαχειρίζονται ανοικτά γήπεδα άθλησης για την προώθηση της φυσικής αγωγής και της αθλητικής δραστηριότητας στην τοπική κοινότητα. Οι νόμοι αυτοί περιέχουν λεπτομερείς κανονισμούς σχετικά με την οργάνωση, τη λειτουργία, τη συντήρηση και τη χρήση των αθλητικών εγκαταστάσεων, συμπεριλαμβανομένων των κλειστών γηπέδων άθλησης. | Υψηλότερο=Καλύτερο (Εντός του ενδοτεταρτημοριακού εύρους) Σταθμίζεται ως προς τον πληθυσμό. | Ερωτηματολόγιο προς τους δήμους ή/και αναζήτηση από ανοικτές πηγές (ιστοσελίδα, εκθέσεις του κράτους, ΕΛΣΤΑΤ κλπ) |
| Γ. Υπηρεσίες | Γ20. Πόσα γυμναστήρια διαθέτει ο δήμος; | Η δυνατότητα ενός δήμου να διαθέτει κλειστό γυμναστήριο (όχι γήπεδο) περιγράφεται στους νόμους 2725/1999 και 4485/2017. Σύμφωνα με αυτούς τους νόμους, οι δήμοι έχουν τη δυνατότητα να ιδρύουν και να διαχειρίζονται γυμναστήρια για την προώθηση της φυσικής αγωγής και της αθλητικής δραστηριότητας στην τοπική κοινότητα. Οι νόμοι αυτοί περιέχουν λεπτομερείς κανονισμούς σχετικά με την οργάνωση, τη λειτουργία, τη συντήρηση και τη χρήση των αθλητικών εγκαταστάσεων, συμπεριλαμβανομένων των γυμναστηρίων. | Υψηλότερο=Καλύτερο (Εντός του ενδοτεταρτημοριακού εύρους) Σταθμίζεται ως προς τον πληθυσμό. | Ερωτηματολόγιο προς τους δήμους ή/και αναζήτηση από ανοικτές πηγές (ιστοσελίδα, εκθέσεις του κράτους, ΕΛΣΤΑΤ κλπ) |
| Γ. Υπηρεσίες | Γ21. Πόσα κολυμβητήρια διαθέτει ο δήμος; | Η δυνατότητα ενός δήμου να διαθέτει κολυμβητήριο περιγράφεται στους νόμους 2725/1999 και 4485/2017. Σύμφωνα με αυτούς τους νόμους, οι δήμοι έχουν τη δυνατότητα να ιδρύουν και να διαχειρίζονται κολυμβητήρια για την προώθηση της φυσικής αγωγής, της αθλητικής δραστηριότητας και της υγείας των πολιτών. Οι νόμοι αυτοί περιέχουν λεπτομερείς κανονισμούς σχετικά με την οργάνωση, τη λειτουργία, τη συντήρηση και τη χρήση των αθλητικών εγκαταστάσεων, συμπεριλαμβανομένων των κολυμβητηρίων. | Υψηλότερο=Καλύτερο (Εντός του ενδοτεταρτημοριακού εύρους) Σταθμίζεται ως προς τον πληθυσμό. | Ερωτηματολόγιο προς τους δήμους ή/και αναζήτηση από ανοικτές πηγές (ιστοσελίδα, εκθέσεις του κράτους, ΕΛΣΤΑΤ κλπ) |
| Γ. Υπηρεσίες | Γ22. Πόσες θέσεις στάθμευσης για μόνιμους κατοίκους διαθέτει ο δήμος; | Η δυνατότητα ενός δήμου να διαθέτει θέσεις στάθμευσης αφορά την εύρυθμη λειτουργία της κυκλοφορίας του δήμου, καθώς επίσης την προσβασιμότητα και την ασφάλεια των πεζών. | Υψηλότερο=Καλύτερο (Εντός του ενδοτεταρτημοριακού εύρους) Σταθμίζεται ως προς τον πληθυσμό. | Ερωτηματολόγιο προς τους δήμους ή/και αναζήτηση από ανοικτές πηγές (ιστοσελίδα, εκθέσεις του κράτους, ΕΛΣΤΑΤ κλπ) |
| Γ. Υπηρεσίες | Γ23. Πόσες θέσεις στάθμευσης για επισκέπτες διαθέτει ο δήμος; | Η δυνατότητα ενός δήμου να διαθέτει θέσεις στάθμευσης αφορά την εύρυθμη λειτουργία της κυκλοφορίας του δήμου, καθώς επίσης την προσβασιμότητα και την ασφάλεια των πεζών. | Υψηλότερο=Καλύτερο (Εντός του ενδοτεταρτημοριακού εύρους) Σταθμίζεται ως προς τον πληθυσμό. | Ερωτηματολόγιο προς τους δήμους ή/και αναζήτηση από ανοικτές πηγές (ιστοσελίδα, εκθέσεις του κράτους, ΕΛΣΤΑΤ κλπ) |
| Γ. Υπηρεσίες | Γ24. Διαθέτει ηλεκτρονικό σύστημα στάθμευσης; | Η δυνατότητα ενός δήμου να διαθέτει ηλεκτρονικό σύστημα στάθμευσης αφορά την ελεγχόμενη στάθμευση και την καλύτερη εξυπηρέτηση των πολιτών | Ναι=1, Όχι=0 | Ερωτηματολόγιο προς τους δήμους ή/και αναζήτηση από ανοικτές πηγές (ιστοσελίδα, εκθέσεις του κράτους, ΕΛΣΤΑΤ κλπ) |

| Κατηγορία | Ενδείκτες | Εξήγηση | Κλίμακα βαθμολόγησης | Πηγές δεδομένων |
|--------------|---|--|--|---|
| Γ. Υπηρεσίες | Γ25. Ποιο είναι το ποσοστό των παραλιών που διαθέτει ο δήμος και διευκολύνει την πρόσβαση των ατόμων με αναπηρία σε περιουσία του Δημοσίου (αιγιαλό, παραλία, όχθη και παρόχθια ζώνη); | Η πρόσβαση των ατόμων με αναπηρία στη θάλασσα ρυθμίζεται κυρίως από το ν. 2791/2001 (όπως) | Υψηλότερο=Καλύτερο (Εντός του ενδοτεταρτημοριακού εύρους) | Ερωτηματολόγιο προς τους δήμους ή/και αναζήτηση από ανοικτές πηγές (ιστοσελίδα, εκθέσεις του κράτους, ΕΛΣΤΑΤ κλπ) |
| Γ. Υπηρεσίες | Γ26. Διαθέτει το δημαρχείο υποδομές προσβασιμότητας ΑμεΑ; | Η υποχρέωση για τη διάθεση υποδομών προσβασιμότητας για άτομα με αναπηρία σε κτίρια που στεγάζουν δημόσιες υπηρεσίες περιγράφεται στον Νόμο 4074/2012. Συγκεκριμένα, το άρθρο 69 του νόμου αυτού αναφέρεται στην προσβασιμότητα των κτιρίων και καθορίζει τις υποχρεώσεις για την προσαρμογή και προσβασιμότητα των κτιρίων που χρησιμοποιούνται από δημόσιες υπηρεσίες. Συγκεκριμένα, προβλέπεται η υποχρέωση προσαρμογής των κτιρίων ώστε να εξασφαλίζεται η πρόσβαση και η χρήση τους από άτομα με αναπηρία. Επιπλέον, ο νόμος αναφέρεται στα αναγκαία τεχνικά πρότυπα και προδιαγραφές που πρέπει να τηρούνται για την προσαρμογή των κτιρίων και τη διασφάλιση της προσβασιμότητας. | Ναι=1, Όχι=0 | Ερωτηματολόγιο προς τους δήμους ή/και αναζήτηση από ανοικτές πηγές (ιστοσελίδα, εκθέσεις του κράτους, ΕΛΣΤΑΤ κλπ) |
| Γ. Υπηρεσίες | Γ27. Διαθέτει δομή συγκεκριμένα για την εξυπηρέτηση ΑμεΑ; | Η υποχρέωση για τη διάθεση υποδομών προσβασιμότητας για άτομα με αναπηρία σε κτίρια που στεγάζουν δημόσιες υπηρεσίες περιγράφεται στον Νόμο 4074/2012. Συγκεκριμένα, το άρθρο 69 του νόμου αυτού αναφέρεται στην προσβασιμότητα των κτιρίων και καθορίζει τις υποχρεώσεις για την προσαρμογή και προσβασιμότητα των κτιρίων που χρησιμοποιούνται από δημόσιες υπηρεσίες. Συγκεκριμένα, προβλέπεται η υποχρέωση προσαρμογής των κτιρίων ώστε να εξασφαλίζεται η πρόσβαση και η χρήση τους από άτομα με αναπηρία. Επιπλέον, ο νόμος αναφέρεται στα αναγκαία τεχνικά πρότυπα και προδιαγραφές που πρέπει να τηρούνται για την προσαρμογή των κτιρίων και τη διασφάλιση της προσβασιμότητας. | Ναι=1, Όχι=0 | Ερωτηματολόγιο προς τους δήμους ή/και αναζήτηση από ανοικτές πηγές (ιστοσελίδα, εκθέσεις του κράτους, ΕΛΣΤΑΤ κλπ) |
| Γ. Υπηρεσίες | Γ28. Ποιο είναι το ποσοστό των κτηρίων του δήμου στα οποία παρέχεται πρόσβαση σε ΑμεΑ; | Η υποχρέωση για τη διάθεση υποδομών προσβασιμότητας για άτομα με αναπηρία σε κτίρια που στεγάζουν δημόσιες υπηρεσίες περιγράφεται στον Νόμο 4074/2012. Συγκεκριμένα, το άρθρο 69 του νόμου αυτού αναφέρεται στην προσβασιμότητα των κτιρίων και καθορίζει τις υποχρεώσεις για την προσαρμογή και προσβασιμότητα των κτιρίων που χρησιμοποιούνται από δημόσιες υπηρεσίες. Συγκεκριμένα, προβλέπεται η υποχρέωση προσαρμογής των κτιρίων ώστε να εξασφαλίζεται η πρόσβαση και η χρήση τους από άτομα με αναπηρία. Επιπλέον, ο νόμος αναφέρεται στα αναγκαία τεχνικά πρότυπα και προδιαγραφές που πρέπει να τηρούνται για την προσαρμογή των κτιρίων και τη διασφάλιση της προσβασιμότητας. | Υψηλότερο=Καλύτερο (Εντός του ενδοτεταρτημοριακού εύρους) Σταθμίζεται ως προς τον πληθυσμό. | Ερωτηματολόγιο προς τους δήμους ή/και αναζήτηση από ανοικτές πηγές (ιστοσελίδα, εκθέσεις του κράτους, ΕΛΣΤΑΤ κλπ) |

| Κατηγορία | Ενδείκτες | Εξήγηση | Κλίμακα βαθμολόγησης | Πηγές δεδομένων |
|----------------|---|---|--|---|
| Γ. Υπηρεσίες | Γ29. Πόσες διαβάσεις για ΑμεΑ διαθέτει ο δήμος; | Η υποχρέωση για τη διάθεση υποδομών προσβασιμότητας για άτομα με αναπηρία σε κτίρια που στεγάζουν δημόσιες υπηρεσίες περιγράφεται στον Νόμο 4074/2012. Συγκεκριμένα, το άρθρο 69 του νόμου αυτού αναφέρεται στην προσβασιμότητα των κτιρίων και καθορίζει τις υποχρεώσεις για την προσαρμογή και προσβασιμότητα των κτιρίων που χρησιμοποιούνται από δημόσιες υπηρεσίες. Συγκεκριμένα, προβλέπεται η υποχρέωση προσαρμογής των κτιρίων ώστε να εξασφαλίζεται η πρόσβαση και η χρήση τους από άτομα με αναπηρία. Επιπλέον, ο νόμος αναφέρεται στα αναγκαία τεχνικά πρότυπα και προδιαγραφές που πρέπει να τηρούνται για την προσαρμογή των κτιρίων και τη διασφάλιση της προσβασιμότητας. | Υψηλότερο=Καλύτερο (Εντός του ενδοτεταρτημοριακού εύρους) | Ερωτηματολόγιο προς τους δήμους ή/και αναζήτηση από ανοικτές πηγές (ιστοσελίδα, εκθέσεις του κράτους, ΕΛΣΤΑΤ κλπ) |
| Γ. Υπηρεσίες | Γ30. Λειτουργεί δημοτική συγκοινωνία; | Η λειτουργία της δημοτικής συγκοινωνίας περιγράφεται στον Νόμο 4439/2016. Ο νόμος αυτός ορίζει το πλαίσιο για την οργάνωση και λειτουργία της δημοτικής συγκοινωνίας σε επίπεδο δήμων και περιφερειών. | Ναι=1, Όχι=0 | Ερωτηματολόγιο προς τους δήμους ή/και αναζήτηση από ανοικτές πηγές (ιστοσελίδα, εκθέσεις του κράτους, ΕΛΣΤΑΤ κλπ) |
| Γ. Υπηρεσίες | Γ31. Πόσα ΚΕΠ Υγείας διαθέτει ο δήμος; | Η δυνατότητα ενός δήμου να διαθέτει Κέντρο Πρωτοβάθμιας Φροντίδας Υγείας (ΚΕΠ Υγείας) περιγράφεται στον Νόμο 4375/2016 Εθνικό Σύστημα Υγείας - Πρωτοβάθμια Φροντίδα Υγείας και άλλες διατάξεις. Σύμφωνα με τον νόμο αυτόν, οι δήμοι έχουν τη δυνατότητα να ιδρύουν και να λειτουργούν ΚΕΠ Υγείας στο επίπεδό τους, τα οποία παρέχουν πρωτοβάθμια φροντίδα υγείας στους κατοίκους της περιοχής. Τα ΚΕΠ Υγείας λειτουργούν ως πρωτοβάθμιες μονάδες υγείας και παρέχουν βασικές ιατρικές υπηρεσίες, προληπτικές εξετάσεις, θεραπείες, εμβολιασμούς και συμβουλευτική σε θέματα υγείας. Σκοπός των ΚΕΠ Υγείας είναι η προώθηση της πρόληψης και προαγωγής της υγείας, καθώς και η παροχή εύκολης πρόσβασης σε βασικές υγειονομικές υπηρεσίες σε τοπικό επίπεδο. | Υψηλότερο=Καλύτερο (Εντός του ενδοτεταρτημοριακού εύρους) Σταθμίζεται ως προς τον πληθυσμό. | Ερωτηματολόγιο προς τους δήμους ή/και αναζήτηση από ανοικτές πηγές (ιστοσελίδα, εκθέσεις του κράτους, ΕΛΣΤΑΤ κλπ) |
| Γ. Υπηρεσίες | Γ32. Πόσα Δημοτικά Ιατρεία διαθέτει ο δήμος; | Η δυνατότητα ενός δήμου να διαθέτει δημοτικά ιατρεία περιγράφεται στον Νόμο 2539/1997 Διοικητική Οργάνωση, Αυτοδιοίκηση και Αποκεντρωμένη Διοίκηση - Προστασία Δημόσιας Υγείας και άλλες διατάξεις. Σύμφωνα με τον νόμο αυτόν, οι δήμοι έχουν τη δυνατότητα να ιδρύουν και να λειτουργούν δημοτικά ιατρεία στο επίπεδό τους. Τα δημοτικά ιατρεία αποτελούν μονάδες υγείας που παρέχουν βασικές ιατρικές υπηρεσίες στους κατοίκους του δήμου. Οι υπηρεσίες που παρέχονται σε ένα δημοτικό ιατρείο μπορεί να περιλαμβάνουν γενική ιατρική περίθαλψη, προληπτικές εξετάσεις, εμβολιασμούς, θεραπείες και συμβουλευτική σε θέματα υγείας. | Υψηλότερο=Καλύτερο (Εντός του ενδοτεταρτημοριακού εύρους) Σταθμίζεται ως προς τον πληθυσμό. | Ερωτηματολόγιο προς τους δήμους ή/και αναζήτηση από ανοικτές πηγές (ιστοσελίδα, εκθέσεις του κράτους, ΕΛΣΤΑΤ κλπ) |
| Δ. Βιωσιμότητα | Δ1. Διαχείριση Αποβλήτων Βαθμολογείται από τον μέσο όρο των παρακάτω ενοτήτων | | Μέσος όρος των υποκατηγοριών | |

| Κατηγορία | Ενδείκτες | Εξήγηση | Κλίμακα βαθμολόγησης | Πηγές δεδομένων |
|----------------|--|--|--|---|
| Δ. Βιωσιμότητα | Δ1.1 Σε τι ποσοστό βρίσκεται η μείωση υγειονομικής ταφής των Αστικών Στερεών Αποβλήτων (ΑΣΑ), η οποία θα πρέπει να βρίσκεται σε ποσοστό κάτω του 10% έως το 2030; | Με βάση το Εθνικό Σχέδιο Διαχείρισης Αποβλήτων 2020-2030 θα πρέπει να επιτευχθεί μείωση υγειονομικής ταφής των Αστικών Στερεών Αποβλήτων (ΑΣΑ) σε ποσοστό κάτω του 10% έως το 2030. | Χαμηλότερο=Καλύτερο (Εντός του ενδοτεταρτημοριακού εύρους) | Ερωτηματολόγιο προς τους δήμους ή/και αναζήτηση από ανοικτές πηγές (ιστοσελίδα, εκθέσεις του κράτους, ΕΛΣΤΑΤ κλπ) |
| Δ. Βιωσιμότητα | Δ1.2 Λειτουργεί το σύστημα Πληρώνω όσο Πετάω; | Με βάση το Εθνικό Σχέδιο Διαχείρισης Αποβλήτων 2020-2030 θα πρέπει να γίνει άμεση εφαρμογή του συστήματος Πληρώνω όσο Πετάω (ή Κερδίζω όσο Διαχωρίζω): από την 1η Ιανουαρίου 2023 σε όλους τους Δήμους με πληθυσμό άνω των 100.000 κατοίκων και από την 1η Ιανουαρίου 2028 σε όλους τους Δήμους άνω των 20.000 κατοίκων. | Ναι=1, Όχι=0 | Ερωτηματολόγιο προς τους δήμους ή/και αναζήτηση από ανοικτές πηγές (ιστοσελίδα, εκθέσεις του κράτους, ΕΛΣΤΑΤ κλπ) |
| Δ. Βιωσιμότητα | Δ1.3 Γίνεται χωριστή συλλογή των βιοαποβλήτων; | Με βάση το Εθνικό Σχέδιο Διαχείρισης Αποβλήτων 2020-2030 θα πρέπει να γίνει υποχρεωτική χωριστή συλλογή των βιοαποβλήτων. | Ναι=1, Όχι=0 | Ερωτηματολόγιο προς τους δήμους ή/και αναζήτηση από ανοικτές πηγές (ιστοσελίδα, εκθέσεις του κράτους, ΕΛΣΤΑΤ κλπ) |
| Δ. Βιωσιμότητα | Δ1.4 Γίνεται υποχρεωτική χωριστή συλλογή στα σχολεία; | Με βάση το Εθνικό Σχέδιο Διαχείρισης Αποβλήτων 2020-2030 θα πρέπει να γίνει στα σχολεία εισαγωγή της υποχρεωτικής χωριστής συλλογής χαρτιού, γυαλιού, πλαστικών, μετάλλων, μπαταριών και αποβλήτων τροφίμων με αρμοδιότητα των Δήμων. | Ναι=1, Όχι=0 | Ερωτηματολόγιο προς τους δήμους ή/και αναζήτηση από ανοικτές πηγές (ιστοσελίδα, εκθέσεις του κράτους, ΕΛΣΤΑΤ κλπ) |
| Δ. Βιωσιμότητα | Δ1.5 Γίνεται χωριστή συλλογή των επικίνδυνων αποβλήτων στα νοικοκυριά; | Με βάση το Εθνικό Σχέδιο Διαχείρισης Αποβλήτων 2020-2030 θα πρέπει να πραγματοποιείται χωριστή συλλογή των επικίνδυνων αποβλήτων στα νοικοκυριά έως 01.01.2024. | Ναι=1, Όχι=0 | Ερωτηματολόγιο προς τους δήμους ή/και αναζήτηση από ανοικτές πηγές (ιστοσελίδα, εκθέσεις του κράτους, ΕΛΣΤΑΤ κλπ) |
| Δ. Βιωσιμότητα | Δ1.6 Γίνεται χωριστή συλλογή των κλωστοϋφαντουργικών προϊόντων; | Με βάση το Εθνικό Σχέδιο Διαχείρισης Αποβλήτων 2020-2030 θα πρέπει να καθιερωθεί Καθιέρωση χωριστής συλλογής των κλωστοϋφαντουργικών προϊόντων έως την 1.1.2024. | Ναι=1, Όχι=0 | Ερωτηματολόγιο προς τους δήμους ή/και αναζήτηση από ανοικτές πηγές (ιστοσελίδα, εκθέσεις του κράτους, ΕΛΣΤΑΤ κλπ) |
| Δ. Βιωσιμότητα | Δ1.7 Σε τι ποσοστό βρίσκεται η επαναχρησιμοποίηση και ανακύκλωση των ΑΣΑ; | Με βάση το Εθνικό Σχέδιο Διαχείρισης Αποβλήτων 2020-2030 θα πρέπει να αυξηθεί η προετοιμασία για επαναχρησιμοποίηση και ανακύκλωση των ΑΣΑ τουλάχιστον 55% κ.β. μέχρι το 2025, 60% κ.β. μέχρι το 2030 και 65% κ.β. μέχρι το 2035. | Υψηλότερο=Καλύτερο (Εντός του ενδοτεταρτημοριακού εύρους) | Ερωτηματολόγιο προς τους δήμους ή/και αναζήτηση από ανοικτές πηγές (ιστοσελίδα, εκθέσεις του κράτους, ΕΛΣΤΑΤ κλπ) |
| Δ. Βιωσιμότητα | Δ1.8 Λειτουργεί Κέντρο Δημιουργικής Επαναχρησιμοποίησης Υλικών (ΚΔΕΥ); | Με βάση το Εθνικό Σχέδιο Διαχείρισης Αποβλήτων 2020-2030 θα πρέπει να λειτουργεί τουλάχιστον ένα Κέντρο Δημιουργικής Επαναχρησιμοποίησης Υλικών (ΚΔΕΥ). | Ναι=1, Όχι=0 | Ερωτηματολόγιο προς τους δήμους ή/και αναζήτηση από ανοικτές πηγές (ιστοσελίδα, εκθέσεις του κράτους, ΕΛΣΤΑΤ κλπ) |

| Κατηγορία | Ενδείκτες | Εξήγηση | Κλίμακα βαθμολόγησης | Πηγές δεδομένων |
|----------------|--|--|--|---|
| Δ. Βιωσιμότητα | Δ2. Πράσινη Ανάπτυξη Βαθμολογείται από τον μέσο όρο των παρακάτω εννοτήτων | | Μέσος όρος των υποκατηγοριών | |
| Δ. Βιωσιμότητα | Δ2.1 Πόσοι σταθμοί φόρτισης ηλεκτρικών οχημάτων είναι διαθέσιμοι στον δήμο; | Ελέγχονται οι παράμετροι εφαρμογής των οδηγιών για την ανάπτυξη και υλοποίηση ενός Σχεδίου Βιώσιμης Αστικής Κινητικότητας (European Platform on Sustainable Urban Mobility Plans). | Υψηλότερο=Καλύτερο (Εντός του ενδοτεταρτημοριακού εύρους) Σταθμίζεται ως προς τον πληθυσμό. | Ερωτηματολόγιο προς τους δήμους ή/και αναζήτηση από ανοικτές πηγές (ιστοσελίδα, εκθέσεις του κράτους, ΕΛΣΤΑΤ κλπ) |
| Δ. Βιωσιμότητα | Δ2.2 Τι ποσοστό της έκτασης του δήμου αποτελεί ο πράσινος χώρος (πάρκα, βουνά, κλπ. σε χιλιόμετρα); | Ελέγχονται οι παράμετροι εφαρμογής των οδηγιών για την ανάπτυξη και υλοποίηση ενός Σχεδίου Βιώσιμης Αστικής Κινητικότητας (European Platform on Sustainable Urban Mobility Plans). | Υψηλότερο=Καλύτερο (Εντός του ενδοτεταρτημοριακού εύρους) | Ερωτηματολόγιο προς τους δήμους ή/και αναζήτηση από ανοικτές πηγές (ιστοσελίδα, εκθέσεις του κράτους, ΕΛΣΤΑΤ κλπ) |
| Δ. Βιωσιμότητα | Δ2.3 Πόσα χιλιόμετρα είναι το δίκτυο πεζοδρόμων ως ποσοστό του οδικού δικτύου; | : Ελέγχονται οι παράμετροι εφαρμογής των οδηγιών για την ανάπτυξη και υλοποίηση ενός Σχεδίου Βιώσιμης Αστικής Κινητικότητας (European Platform on Sustainable Urban Mobility Plans). | Υψηλότερο=Καλύτερο (Εντός του ενδοτεταρτημοριακού εύρους) | Ερωτηματολόγιο προς τους δήμους ή/και αναζήτηση από ανοικτές πηγές (ιστοσελίδα, εκθέσεις του κράτους, ΕΛΣΤΑΤ κλπ) |
| Δ. Βιωσιμότητα | Δ2.4 Πόσα χιλιόμετρα είναι το δίκτυο ποδηλατοδρόμων ως ποσοστό του οδικού δικτύου; | Ελέγχονται οι παράμετροι εφαρμογής των οδηγιών για την ανάπτυξη και υλοποίηση ενός Σχεδίου Βιώσιμης Αστικής Κινητικότητας (European Platform on Sustainable Urban Mobility Plans). | Υψηλότερο=Καλύτερο (Εντός του ενδοτεταρτημοριακού εύρους) | Ερωτηματολόγιο προς τους δήμους ή/και αναζήτηση από ανοικτές πηγές (ιστοσελίδα, εκθέσεις του κράτους, ΕΛΣΤΑΤ κλπ) |
| Δ. Βιωσιμότητα | Δ2.5 Για πόσες ώρες πραγματοποιείται τοπική απαγόρευση κυκλοφορίας οχημάτων και βαρέων οχημάτων; | Ελέγχονται οι παράμετροι εφαρμογής των οδηγιών για την ανάπτυξη και υλοποίηση ενός Σχεδίου Βιώσιμης Αστικής Κινητικότητας (European Platform on Sustainable Urban Mobility Plans). | Υψηλότερο=Καλύτερο (Εντός του ενδοτεταρτημοριακού εύρους) | Ερωτηματολόγιο προς τους δήμους ή/και αναζήτηση από ανοικτές πηγές (ιστοσελίδα, εκθέσεις του κράτους, ΕΛΣΤΑΤ κλπ) |
| Δ. Βιωσιμότητα | Δ2.6 Συμμετέχει ο δήμος σε ενεργειακές κοινότητες; | Σύμφωνα με τον Νόμο 4513/2018 οι δήμοι μπορούν να συμμετέχουν σε ενεργειακές κοινότητες. | Ναι=1, Όχι=0 | Ερωτηματολόγιο προς τους δήμους ή/και αναζήτηση από ανοικτές πηγές (ιστοσελίδα, εκθέσεις του κράτους, ΕΛΣΤΑΤ κλπ) |

| Κατηγορία | Ενδείκτες | Εξήγηση | Κλίμακα βαθμολόγησης | Πηγές δεδομένων |
|----------------|---|---|--|---|
| Δ. Βιωσιμότητα | Δ2.7 Έχει εκπονηθεί Σχέδιο Ενεργειακής Απόδοσης Κτιρίων (ΣΕΑΚ); | Έχει εκπονηθεί Σχέδιο Ενεργειακής Απόδοσης Κτιρίων (ΣΕΑΚ) σύμφωνα με τα άρθρα 5 και 20 της παρ. 5 της Οδηγίας 2012/27/ΕΕ (υπήρχε υποχρέωση υποβολής ως 31/12/2022 στη Γενική Γραμματεία Ενέργειας & Ορυκτών Πρώτων Υλών του ΥΠΕΝ κι αναθεωρείται ανά 4 χρόνια). Είναι προαπαιτούμενο για την έναρξη ενός φορέα τοπικής αυτοδιοίκησης σε χρηματοδοτικά προγράμματα ενεργειακής αναβάθμισης των κτιρίων τους που αναφέρονται σ' αυτά. | Ναι=1, Όχι=0 | Ερωτηματολόγιο προς τους δήμους ή/και αναζήτηση από ανοικτές πηγές (ιστοσελίδα, εκθέσεις του κράτους, ΕΛΣΤΑΤ κλπ) |
| Δ. Βιωσιμότητα | Δ3. Καταναλώσεις Βαθμολογείται από τον μέσο όρο των παρακάτω ενοτήτων | | Μέσος όρος των υποκατηγοριών | |
| Δ. Βιωσιμότητα | Δ3.1 Ποια ήταν η ετήσια κατανάλωση ηλεκτρικής ενέργειας του δήμου; | Ελέγχεται η επιβάρυνση του περιβάλλοντος από την χρήση ενέργειας και φυσικών πόρων για όλες τις δημοτικές εγκαταστάσεις. | Χαμηλότερο=Καλύτερο (Εντός του ενδοτεταρτημοριακού εύρους) Σταθμίζεται ως προς τον πληθυσμό | Ερωτηματολόγιο προς τους δήμους ή/και αναζήτηση από ανοικτές πηγές (ιστοσελίδα, εκθέσεις του κράτους, ΕΛΣΤΑΤ κλπ) |
| Δ. Βιωσιμότητα | Δ3.2 Ποια ήταν η ετήσια κατανάλωση πετρελαίου θέρμανσης και κίνησης στον δήμο; | Ελέγχεται η επιβάρυνση του περιβάλλοντος από την χρήση ενέργειας και φυσικών πόρων. | Χαμηλότερο=Καλύτερο (Εντός του ενδοτεταρτημοριακού εύρους) Σταθμίζεται ως προς τον πληθυσμό | Ερωτηματολόγιο προς τους δήμους ή/και αναζήτηση από ανοικτές πηγές (ιστοσελίδα, εκθέσεις του κράτους, ΕΛΣΤΑΤ κλπ) |
| Δ. Βιωσιμότητα | Δ3.3 Τι ποσοστό ΑΠΕ διαθέτει ο δήμος; | Ελέγχεται η επιβάρυνση του περιβάλλοντος από την χρήση ενέργειας και φυσικών πόρων. | Υψηλότερο=Καλύτερο (Εντός του ενδοτεταρτημοριακού εύρους) | Ερωτηματολόγιο προς τους δήμους ή/και αναζήτηση από ανοικτές πηγές (ιστοσελίδα, εκθέσεις του κράτους, ΕΛΣΤΑΤ κλπ) |
| Δ. Βιωσιμότητα | Δ3.4 Γίνεται μέτρηση συνόλου αποτυπώματος άνθρακα (carbon footprint); | Ελέγχεται η επιβάρυνση του περιβάλλοντος από την χρήση ενέργειας και φυσικών πόρων. | Ναι=1, Όχι=0 | Ερωτηματολόγιο προς τους δήμους ή/και αναζήτηση από ανοικτές πηγές (ιστοσελίδα, εκθέσεις του κράτους, ΕΛΣΤΑΤ κλπ) |

| Κατηγορία | Ενδείκτες | Εξήγηση | Κλίμακα βαθμολόγησης | Πηγές δεδομένων |
|-----------------------|---|--|--|---|
| Δ. Βιωσιμότητα | Δ3.5 Ποια ήταν η ετήσια κατανάλωση νερού στον δήμο (σε λίτρα); | Ελέγχεται η επιβάρυνση του περιβάλλοντος από την χρήση ενέργειας και φυσικών πόρων για όλες τις δημοτικές εγκαταστάσεις | Χαμηλότερο=Καλύτερο (Εντός του ενδοτεταρτημοριακού εύρους) Σταθμίζεται ως προς τον πληθυσμό | Ερωτηματολόγιο προς τους δήμους ή/και αναζήτηση από ανοικτές πηγές (ιστοσελίδα, εκθέσεις του κράτους, ΕΛΣΤΑΤ κλπ) |
| Δ. Βιωσιμότητα | Δ3.6 Ποια είναι η ένταση του ήχου στο κέντρο; | Ελέγχεται η επιβάρυνση του περιβάλλοντος από την χρήση ενέργειας και φυσικών πόρων | Χαμηλότερο=Καλύτερο (Εντός του ενδοτεταρτημοριακού εύρους) | Ερωτηματολόγιο προς τους δήμους ή/και αναζήτηση από ανοικτές πηγές (ιστοσελίδα, εκθέσεις του κράτους, ΕΛΣΤΑΤ κλπ) |
| Δ. Βιωσιμότητα | Δ3.7 Πόσα τροχαία συμβάντα έχουν συμβεί μέσα στο έτος; | Η αξιολόγηση των τροχαίων συμβάντων μπορεί να βοηθήσει στον καθορισμό προτεραιοτήτων για μέτρα ασφαλείας και βελτίωσης της οδικής ασφάλειας εντός των ορίων του δήμου. | Χαμηλότερο=Καλύτερο (Εντός του ενδοτεταρτημοριακού εύρους) Σταθμίζεται ως προς τον πληθυσμό | Ερωτηματολόγιο προς τους δήμους ή/και αναζήτηση από ανοικτές πηγές (ιστοσελίδα, εκθέσεις του κράτους, ΕΛΣΤΑΤ κλπ) |
| Δ. Βιωσιμότητα | Δ4. Πολεοδομία Βαθμολογείται από τον μέσο όρο των παρακάτω ενοτήτων | | Μέσος όρος των υποκατηγοριών | |
| Δ. Βιωσιμότητα | Δ4.1 Διαθέτει πολεοδομικό σχέδιο ο δήμος; | Ελέγχεται αν ο δήμος διαθέτει πολεοδομικό σχέδιο. | Ναι=1, Όχι=0 | Ερωτηματολόγιο προς τους δήμους ή/και αναζήτηση από ανοικτές πηγές (ιστοσελίδα, εκθέσεις του κράτους, ΕΛΣΤΑΤ κλπ) |
| Δ. Βιωσιμότητα | Δ4.2 Πότε επικαιροποιήθηκε το πολεοδομικό σχέδιο του δήμου; | Ελέγχεται αν ο δήμος υλοποιεί το πολεοδομικό σχέδιο και το έτος επικαιροποίησής του. | Πιο πρόσφατα=Καλύτερο | Ερωτηματολόγιο προς τους δήμους ή/και αναζήτηση από ανοικτές πηγές (ιστοσελίδα, εκθέσεις του κράτους, ΕΛΣΤΑΤ κλπ) |
| Ε. Πολιτική Προστασία | Ε1. Ποιο ήταν το ποσό το οποίο δόθηκε σε επενδύσεις σε εξοπλισμό πολιτικής προστασίας μέσα στον χρόνο; | Ελέγχεται η πρόληψη του δήμου, επενδύοντας σε εξοπλισμό. | Υψηλότερο=Καλύτερο (Εντός του ενδοτεταρτημοριακού εύρους) Σταθμίζεται ως προς τον πληθυσμό. | Ερωτηματολόγιο προς τους δήμους ή/και αναζήτηση από ανοικτές πηγές (ιστοσελίδα, εκθέσεις του κράτους, ΕΛΣΤΑΤ κλπ) |

| Κατηγορία | Ενδείκτες | Εξήγηση | Κλίμακα βαθμολόγησης | Πηγές δεδομένων |
|-----------------------|---|---|---|---|
| Ε. Πολιτική Προστασία | E2. Υπάρχει μητρώο εθελοντών; | Ελέγχεται η ετοιμότητα του δήμου με επικαιροποιημένο μητρώου εθελοντών σε περίπτωση άμεσης επέμβασης. | Ναι=1, Όχι=0 | Ερωτηματολόγιο προς τους δήμους ή/και αναζήτηση από ανοικτές πηγές (ιστοσελίδα, εκθέσεις του κράτους, ΕΛΣΤΑΤ κλπ) |
| Ε. Πολιτική Προστασία | E3. Λειτουργούν Τοπικές Επιχειρησιακές Συντονιστικές οργάνων Πολιτικής προστασίας; | Σύμφωνα με τις προβλέψεις του Νόμου 4662/2020 (άρθρο 4) απαιτείται από τους δήμους η συγκρότηση των Τοπικών Επιχειρησιακών Συντονιστικών Οργάνων Πολιτικής Προστασίας (Τ.Ε.Σ.Ο.Π.Π.). | Ναι=1, Όχι=0 | Ερωτηματολόγιο προς τους δήμους ή/και αναζήτηση από ανοικτές πηγές (ιστοσελίδα, εκθέσεις του κράτους, ΕΛΣΤΑΤ κλπ) |
| Ε. Πολιτική Προστασία | E4. Διαθέτει Σχέδιο Αντιμετώπισης Εκτάκτων Αναγκών εξαιτίας Δασικών Πυρκαγιών; | Σύμφωνα με τις προβλέψεις του Νόμου 4662/2020 (άρθρο 4) απαιτείται από τους δήμους η συγκρότηση των Τοπικών Επιχειρησιακών Συντονιστικών Οργάνων Πολιτικής Προστασίας (Τ.Ε.Σ.Ο.Π.Π.). | Ναι=1, Όχι=0 | Ερωτηματολόγιο προς τους δήμους ή/και αναζήτηση από ανοικτές πηγές (ιστοσελίδα, εκθέσεις του κράτους, ΕΛΣΤΑΤ κλπ) |
| Ε. Πολιτική Προστασία | E5. Διαθέτει ξεχωριστό γραφείο / διεύθυνση πολιτικής προστασίας; | Σύμφωνα με τις προβλέψεις του Νόμου 4662/2020 (άρθρα 19 και 21) απαιτείται από τους δήμους η συγκρότηση Αυτοτελών Διευθύνσεων και τμημάτων πολιτικής προστασίας. | Ναι=1, Όχι=0 | Ερωτηματολόγιο προς τους δήμους ή/και αναζήτηση από ανοικτές πηγές (ιστοσελίδα, εκθέσεις του κράτους, ΕΛΣΤΑΤ κλπ) |
| Ε. Πολιτική Προστασία | E6. Ποιος είναι ο αριθμός ασκήσεων Πολιτικής Προστασίας που διενεργήθηκαν; | Σύμφωνα με τις προβλέψεις του Νόμου 4662/2020 (άρθρο 29) απαιτείται από τους δήμους σχεδιασμός και συμμετοχή σε προγράμματα εκπαίδευσης, κατάρτισης και επιμόρφωσης των στελεχών ΟΤΑ. | Ναι=1, Όχι=0 | Ερωτηματολόγιο προς τους δήμους ή/και αναζήτηση από ανοικτές πηγές (ιστοσελίδα, εκθέσεις του κράτους, ΕΛΣΤΑΤ κλπ) |
| Ε. Πολιτική Προστασία | E7. Ποιο είναι το ποσοστό του μόνιμου προσωπικού συμμετείχαν σε ασκήσεις πολιτικής προστασίας; | Σύμφωνα με τις προβλέψεις του Νόμου 4662/2020 (άρθρο 29) απαιτείται από τους δήμους σχεδιασμός και συμμετοχή σε προγράμματα εκπαίδευσης, κατάρτισης και επιμόρφωσης των στελεχών ΟΤΑ. | Υψηλότερο=Καλύτερο (Εντός του ενδοτεταρτημοριακού εύρους) | Ερωτηματολόγιο προς τους δήμους ή/και αναζήτηση από ανοικτές πηγές (ιστοσελίδα, εκθέσεις του κράτους, ΕΛΣΤΑΤ κλπ) |
| Ε. Πολιτική Προστασία | E8. Πραγματοποιήθηκε ετήσια άσκηση για καταστροφές; | Σύμφωνα με τις προβλέψεις του Νόμου 4662/2020 (άρθρο 29) απαιτείται από τους δήμους σχεδιασμός και συμμετοχή σε προγράμματα εκπαίδευσης, κατάρτισης και επιμόρφωσης των στελεχών ΟΤΑ. | Ναι=1, Όχι=0 | Ερωτηματολόγιο προς τους δήμους ή/και αναζήτηση από ανοικτές πηγές (ιστοσελίδα, εκθέσεις του κράτους, ΕΛΣΤΑΤ κλπ) |
| Ε. Πολιτική Προστασία | E9. Υπάρχει φυσικό μητρώο διεξαγωγής άσκησης καταστροφών; | Έλεγχος τήρησης φυσικού μητρώου διεξαγωγής άσκησης καταστροφών. | Ναι=1, Όχι=0 | Ερωτηματολόγιο προς τους δήμους ή/και αναζήτηση από ανοικτές πηγές (ιστοσελίδα, εκθέσεις του κράτους, ΕΛΣΤΑΤ κλπ) |

| Κατηγορία | Ενδείκτες | Εξήγηση | Κλίμακα βαθμολόγησης | Πηγές δεδομένων |
|-----------------------|--|---|----------------------|---|
| Ε. Πολιτική Προστασία | Ε10. Διαθέτει Σχέδιο Μείωσης Κινδύνου Καταστροφών; | Έλεγχος πρόληψης και μείωσης κινδύνου καταστροφών. | Ναι=1, Όχι=0 | Ερωτηματολόγιο προς τους δήμους ή/και αναζήτηση από ανοικτές πηγές (ιστοσελίδα, εκθέσεις του κράτους, ΕΛΣΤΑΤ κλπ) |
| Ε. Πολιτική Προστασία | Ε11. Διαθέτει υποδομή Έκτακτης Ανάγκης; | Έλεγχος υποδομής έκτακτης ανάγκης. Ένας δήμος θα πρέπει να διαθέτει υποδομές έκτακτης ανάγκης για να αντιμετωπίζει καταστάσεις κρίσης ή έκτακτες ανάγκες που μπορεί να προκύψουν. Οι υποδομές έκτακτης ανάγκης περιλαμβάνουν μέτρα για την προστασία και αντιμετώπιση καταστροφών, προγράμματα ετοιμότητας και ανταπόκρισης, κέντρα επιχειρησιακού ελέγχου και άλλες υποδομές που απαιτούνται για την αποτελεσματική αντιμετώπιση κρίσεων ή καταστάσεων έκτακτης ανάγκης. Αυτές οι υποδομές βοηθούν τον δήμο να αντιμετωπίζει και να ανταποκρίνεται σε φυσικές καταστροφές, επιδημίες, ατυχήματα και άλλα ανεπιτρεπτα γεγονότα. Οι αρμοδιότητες και οι υποχρεώσεις για τη διαχείριση των υποδομών έκτακτης ανάγκης είναι καθορισμένες από την εθνική νομοθεσία και τις αρμοδιότητες των αρχών πολιτικής προστασίας. | Ναι=1, Όχι=0 | Ερωτηματολόγιο προς τους δήμους ή/και αναζήτηση από ανοικτές πηγές (ιστοσελίδα, εκθέσεις του κράτους, ΕΛΣΤΑΤ κλπ) |
| Ε. Πολιτική Προστασία | Ε12. Υπάρχει οργανωμένη πυρασφάλεια σε εθελοντική βάση ή δομή διαχείρισης έκτακτων αναγκών; | Ελέγχεται η ύπαρξη οργανωμένης πυρασφάλειας σε εθελοντική βάση ή ύπαρξη δομής διαχείρισης έκτακτων αναγκών. | Ναι=1, Όχι=0 | Ερωτηματολόγιο προς τους δήμους ή/και αναζήτηση από ανοικτές πηγές (ιστοσελίδα, εκθέσεις του κράτους, ΕΛΣΤΑΤ κλπ) |

Ευχαριστίες

Η ερευνητική ομάδα θα ήθελε να ευχαριστήσει θερμά τον κ. Κωνσταντίνο Τρυποσκούφη, και την κ. Γιουρούκη Σελήνη στο Τμήμα Παρακολούθησης και Επεξεργασίας Οικονομικών Στοιχείων του Υπουργείου Εσωτερικών (Γενική Διεύθυνση Οικονομικών ΤΑ και Αναπτυξιακής Πολιτικής, Διεύθυνση Οικονομικών Τοπικής Αυτοδιοίκησης) για την παροχή των οικονομικών στοιχείων των δήμων και τις πολύ χρήσιμες συστάσεις ως προς την μεθοδολογία. Ακόμη, θα θέλαμε να ευχαριστήσουμε την Τόνια Κωστοπούλου, Προϊσταμένη Τμήματος Παρακολούθησης & Επεξεργασίας Στοιχείων Προσωπικού ΤΑ για την καθοδήγηση της σχετικά με τη διαθεσιμότητα των στοιχείων. Η επεξεργασία όλων των στοιχείων έχει πραγματοποιηθεί αποκλειστικά από την ερευνητική ομάδα.

Ευχαριστούμε, επίσης, τους περισσότερους από 100 εργαζόμενους στους 78 δήμους που απάντησαν στο ερωτηματολόγιο μας και διακρίθηκαν για την διαφάνεια και τη λογοδοσία των δημοτικών αρχών, παρά τις τεχνικές απαιτήσεις και το περιορισμένο δυναμικό τους.

Τέλος, θερμές ευχαριστίες προς τους ειδικούς εμπειρογνώμονες που συμμετείχαν στην διοργάνωση των δύο σχετικών ομάδων εργασίας για την δομή του δείκτη.

Ερευνητική Ομάδα

Κωνσταντίνος Σαραβάκος: Μεθοδολογικός σχεδιασμός, Ανάλυση δεδομένων, Συγγραφή μελέτης

Ο Κωνσταντίνος Σαραβάκος είναι Επικεφαλής Ερευνών στο Κέντρο Φιλελεύθερων Μελετών, πολιτικός επιστήμονας και οικονομικός αναλυτής – μέλος του Οικονομικού Επιμελητηρίου Ελλάδος. Είναι Υποψήφιος Διδάκτωρ του τμήματος Διεθνών και Ευρωπαϊκών Σπουδών στο Πανεπιστήμιο Μακεδονίας. Τα ερευνητικά του ενδιαφέροντα περιλαμβάνουν την ρυθμιστική πολιτική, την πολιτική οικονομία (φτώχεια, ανισότητα και ευημερία) και τα πολιτικά κόμματα (δημοκρατία, λαϊκισμός και πολιτική συμπεριφορά).

Είναι κάτοχος μεταπτυχιακού τίτλου στα Εφαρμοσμένα Οικονομικά και την Διοίκηση από το Πάντειο Πανεπιστήμιο. Ακόμη, έχει μεταπτυχιακό τίτλο σπουδών στην Πολιτική Επιστήμη και την Κοινωνιολογία (με άριστα) από το Πανεπιστήμιο Αθηνών. Είναι πτυχιούχος Ιστορίας και Φιλοσοφίας της Επιστήμης. Είναι ακόμη ειδικός εμπειρογνώμονας και αξιολογητής στο πρόγραμμα Varieties of Democracy (V-Dem) του Πανεπιστημίου του Gothenburg και στο Rule of Law Index στο World Justice Project (WJP) και επισκέπτης ερευνητής στο European Policy Information Center (EPICENTER).

Σήφης Πλυμάκης: Μεθοδολογικός σχεδιασμός

Ο Σήφης Πλυμάκης είναι Αναπληρωτής Καθηγητής Δημόσιας Πολιτικής στο Τμήμα Πολιτικής Επιστήμης και Διεθνών Σχέσεων του Πανεπιστημίου Πελοποννήσου. Σπούδασε πολιτικές επιστήμες στο Πανεπιστήμιο Κρήτης και στη συνέχεια εξειδικεύτηκε σε μεταπτυχιακό επίπεδο στο δημόσιο μανάτζμεντ στο πανεπιστήμιο του Liverpool. Αγορεύτηκε Διδάκτωρ του Πανεπιστημίου Αθηνών στο αντικείμενο των συμπράξεων δημοσίου – ιδιωτικού τομέα και ολοκλήρωσε τις σπουδές του σε μετα-διδασκατορικό επίπεδο στο National Centre for Public Performance του Πανεπιστημίου Rutgers, σε θέματα στρατηγικού προγραμματισμού και αξιολόγησης στο δημόσιο τομέα.

Έχει διδάξει δημόσια πολιτική και μανάτζμεντ δημοσίων οργανισμών στην Εθνική Σχολή Δημόσιας

Διοίκησης, το Αριστοτέλειο Πανεπιστήμιο Θεσσαλονίκης και την ΑΣΠΑΙΤΕ. Στα ερευνητικά του ενδιαφέροντα συμπεριλαμβάνονται ο στρατηγικός προγραμματισμός και η διαχείριση της αλλαγής στον δημόσιο τομέα, ο σχεδιασμός και η αξιολόγηση δημοσίων πολιτικών και η εναλλακτική παροχή δημοσίων υπηρεσιών. Διαθέτει πολυετή εμπειρία στον σχεδιασμό και την υλοποίηση έργων διοικητικής αναδιοργάνωσης στην Ελλάδα και το εξωτερικό και έχει εργαστεί ως εμπειρογνώμονας για την ΕΕ και άλλους διεθνείς οργανισμούς στο πεδίο των διοικητικών μεταρρυθμίσεων.

Χρήστος Μαντάς: Μεθοδολογικός σχεδιασμός, συλλογή δεδομένων

Ο Δρ. Χρήστος Μαντάς είναι Επισκέπτης Ερευνητής στο Τμήμα Πολιτικής Επιστήμης και Διεθνών Σχέσεων (ΠΕΔΙΣ) του Πανεπιστημίου Πελοποννήσου. Κατέχει διδακτορικό τίτλο στις Κοινωνικές Επιστήμες από το Κέντρο Αγοράς Εργασίας του Πανεπιστημίου του Λέστερ, με εξειδίκευση στη διαχείριση της γνώσης και το εθνικό πολιτισμό. Εργάζεται ως ανεξάρτητος ερευνητής και διδάσκει μάρκετινγκ και οργανωσιακή συμπεριφορά. Τα ενδιαφέροντά του καλύπτουν μια ευρεία γκάμα θεμάτων, συμπεριλαμβανομένων του μάρκετινγκ, της διαχείρισης της γνώσης, της οργανωσιακής συμπεριφοράς, των μελετών φύλου και LGBT+, της μετα-μοντέρνας πολιτικής, του φιλελευθερισμού, της εκπαίδευσης ενηλίκων και του τουρισμού. Πρόσφατα έχει δημοσιεύσει αρκετά άρθρα σχετικά με τον τουρισμό.

Γιάννης Καλαντζάκης: Μεθοδολογικός σχεδιασμός

Ο Γιάννης Σ. Καλαντζάκης είναι entrepreneur υπηρεσιών υγείας και ειδικός σε θέματα συμμόρφωσης κατά GDPR (Γενικό Κανονισμό Προστασίας Προσωπικών Δεδομένων) και πιστοποίησης / διαπίστευσης ποιότητας σε υπηρεσίες υγείας και διαχείρισης έργων στην κατ' οίκον νοσηλεία και τον ιατρικό τουρισμό. Είναι πιστοποιημένος Υπεύθυνος Προστασίας Δεδομένων (cDPO). Έχει ιδρύσει και αναπτύξει επιχειρήσεις εμπορίας φαρμακευτικών προϊόντων και παροχής καινοτόμων υπηρεσιών στην πρωτοβάθμια φροντίδα υγείας, τη διοίκηση μονάδων υγείας, την κατ' οίκον νοσηλεία και τις κοινοτικές δομές ψυχικής υγείας. Επίσης έχει υπηρετήσει το χώρο της Υγείας από ανώτατες θέσεις ευθύνης στο δημόσιο και τον ιδιωτικό τομέα διατελώντας μεταξύ άλλων Διοικητής της 7ης Υγειονομικής Περιφέρειας (Κρήτη), ιδρυτής και Δ/νων Σύμβουλος της φαρμακευτικής εταιρείας Fresenius Kabi Hellas ΑΕ και στέλεχος πωλήσεων και marketing σε φαρμακευτικές εταιρείες στην Ελλάδα και τη Γερμανία.

Από το 2017 ασχολείται με projects ιατρικού τουρισμού, DPOaaS και συμβουλευτικές υπηρεσίες σε θέματα ποιότητας και συμμόρφωσης κατά GDPR. Σήμερα κατέχει τη θέση του Υπεύθυνου Προστασίας Δεδομένων σε 8 συνολικά εταιρείες: 4 εταιρείες παροχής υπηρεσιών υγείας, ένα μη κερδοσκοπικό ίδρυμα (ΚΕΦΙΜ) και 3 ομίλους ξενοδοχειακών επιχειρήσεων. Έχει συμμετάσχει σε 15 έργα συμμόρφωσης εταιρειών κατά GDPR. Έχει λάβει μέρος σε επιστημονικά συνέδρια και ημερίδες, έχει συνδημοσιεύσει επιστημονικές εργασίες στην Ελλάδα και το εξωτερικό και αρθρογραφεί για θέματα υγείας και προστασίας δεδομένων προσωπικού χαρακτήρα (GDPR) σε ημερήσιο site. Σπούδασε Βιολογία στο Πανεπιστήμιο Αθηνών και έχει εκπαιδευτεί σε οικονομική διαχείριση, συγχωνεύσεις και εξαγορές στο INSEAD. Μιλά άπταιστα Αγγλικά και Γερμανικά.

Ίων Βαλλιάνος: Συγγραφή

Ο Ίων Βαλλιάνος είναι Ερευνητής και Υπεύθυνος Λειτουργικών Διαδικασιών του Κέντρου Φιλελεύθερων Μελετών και υποψήφιος διδάκτωρ στο Τμήμα Πολιτικής Επιστήμης και Δημόσιας Διοίκησης του Εθνικού και Καποδιστριακού Πανεπιστημίου Αθηνών. Η διδακτορική του διατριβή πραγματοποιή-

είται υπό την αιγίδα της Έδρας UNESCO για την Κλιματική Διπλωματία όπου διατελεί βοηθός ερευνητής, ενώ κατέχει την ίδια θέση και στο Εργαστήριο Ευρωπαϊκής Ενοποίησης και Πολιτικής του ιδίου πανεπιστημίου.

Άγγελος Δεμπόνος: Συλλογή δεδομένων

Ο Άγγελος Δεμπόνος είναι Βοηθός Έρευνας στο Κέντρο Φιλελεύθερων Μελετών και φοιτητής στο τμήμα Λογιστικής και Χρηματοοικονομικής του Οικονομικού Πανεπιστημίου Αθηνών. Έχει κατακτήσει την 1^η θέση στην 4^η Ελληνική Οικονομική Ολυμπιάδα.

Χρήστος Λούκας: Συλλογή δεδομένων

Ο Χρήστος Λούκας είναι Βοηθός Έρευνας στο Κέντρο Φιλελεύθερων Μελετών και φοιτητής στο τμήμα Οικονομικής Επιστήμης του Οικονομικού Πανεπιστημίου Αθηνών. Έχει κατακτήσει την 2^η θέση στην 4^η Ελληνική Οικονομική Ολυμπιάδα και την 3^η θέση στην Διεθνή Οικονομική Ολυμπιάδα.

Γιάννης Ναβροζίδης: Συλλογή δεδομένων

Ο Γιάννης Ναβροζίδης είναι Βοηθός Έρευνας στο Κέντρο Φιλελεύθερων Μελετών και φοιτητής στο τμήμα Οικονομικής Επιστήμης του Οικονομικού Πανεπιστημίου Αθηνών. Έχει κατακτήσει την 3^η θέση στην 4^η Ελληνική Οικονομική Ολυμπιάδα.



Στέγη Μάρκου Δραγούμη

Μαιζώνος 38, Αθήνα

T: +30 210 5238373

www.kefim.org

info@kefim.org

[facebook.com/kefim.org](https://www.facebook.com/kefim.org)

twitter.com/kefim_org

gr.linkedin.com/company/centerforliberalstudies

[youtube.com/kefim](https://www.youtube.com/kefim)